



Relatório de Gestão

2025

RELATÓRIO DE GESTÃO 2025

Prestação de contas -2025

Órgão Estatutário

Diretoria Executiva

Marcelo Hashimoto Diretor Presidente

Cleodemir José Martins Diretor Administrativo

Cristina Oliveira Borges Diretora Financeira

Aloisia Lima Arayama Diretora de Negócios

Cristiane Soares Okubo Diretora Operacional

Conselho Fiscal

Efetivos

Maria Elisa Roque N. T. Silva

Valdejane dos Santos Regolin

Vinícius Rissato

Suplentes

Edi Xavier de Aguiar Araújo



INSTITUCIONAL

Missão

Atender às necessidades financeiras de todos os cooperados, por meio do sistema cooperativo, despertando em cada um o entendimento acerca da necessidade da poupança através da capitalização, com objetivo financeiro, social, educativo e cooperativista.

Visão

Ser a melhor opção na obtenção de recursos financeiros, sociais e educativos.

Valores

Cooperativismo

Segurança financeira

Crédito consciente

Transparência com o cooperado

Ética e moral, com foco no cooperativismo.

PALAVRA DA DIRETORIA

Caros associados

O ano de 2025 foi marcado por desafios inéditos para o setor de cooperativas. Mudanças regulatórias e um cenário econômico instável nos convidaram a repensar processos, inovar em soluções e reforçar nosso compromisso com cada um de vocês. Mesmo diante dessas dificuldades, “Mesmo em um cenário desafiador como foi 2025 para as Cooperativas. Conseguimos avançar e entregar um excelente resultado!”. Esse feito é fruto da dedicação de toda a equipe Cooperata e da confiança que recebemos de nossos cooperados.

Nossos resultados refletem mais do que números: são o retrato de uma cooperativa que cresce com responsabilidade e propósito. Em 2025, nossos ativos atingiram R\$ 191,5 milhões, o patrimônio líquido chegou a R\$ 156,8 milhões e as sobras líquidas alcançaram R\$ 8,1 milhões, consolidando nossa capacidade de gerar valor de forma sustentável e equilibrada. Mais do que resultados financeiros, seguimos fortalecendo nossa missão de transformar vidas. Programas como Cooperata Educa, Kits Escolares, Mentoria Financeira e iniciativas socioambientais demonstram que nosso compromisso vai além do crédito: investimos em educação, bem-estar e desenvolvimento humano, porque acreditamos que o verdadeiro impacto de uma cooperativa se mede pelo legado que deixa nas pessoas.

Encerramos 2025 com confiança, energia e esperança para o futuro. Cada conquista nos inspira a continuar crescendo juntos, fortalecendo nossa cooperativa e reafirmando que o sucesso coletivo é a maior recompensa que podemos oferecer a nossos cooperados.

Agradecemos profundamente a cada associado, colaborador e parceiro que caminhou conosco neste ano desafiador. Com união, propósito e dedicação, continuaremos escrevendo uma história de progresso e confiança.

Com estima e gratidão,

Diretoria Executiva – Cooperata

SUMÁRIOS

01

Evolução Social

02

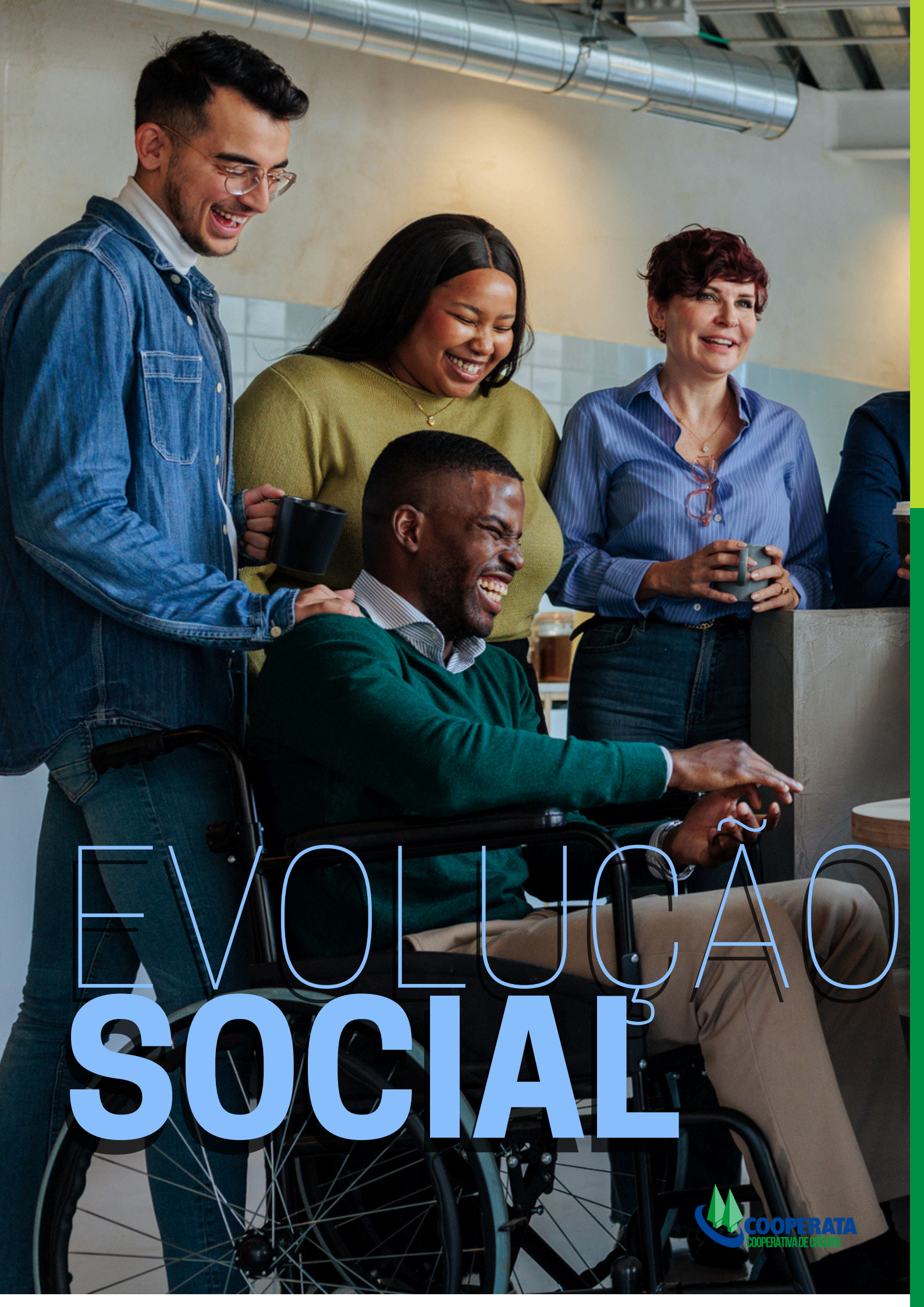
Evolução Institucional

03

Evolução Financeira

04

Evolução Patrimonial



EVOLUÇÃO SOCIAL

QUADRO SOCIAL

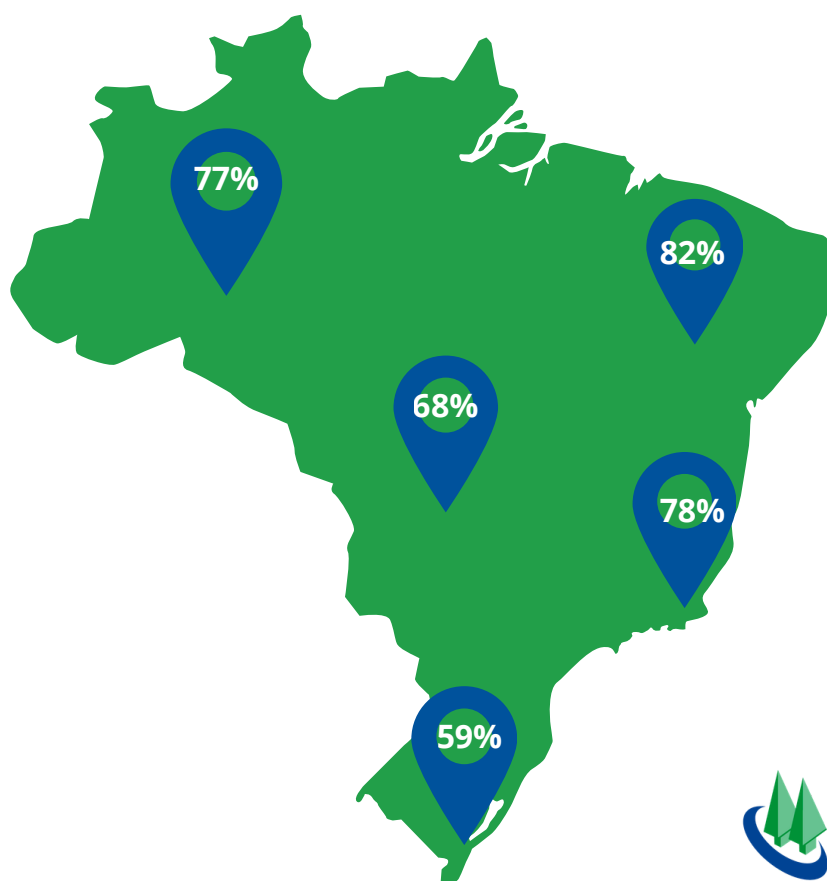
No segmento de cooperativas classificadas como “capital x empréstimos”, a Cooperata destacou-se, entre as 149 instituições enquadradas nessa categoria em dezembro de 2025, como a maior do país em número de associados, totalizando mais de 59 mil cooperados. Esse volume evidencia sua relevância e forte representatividade no sistema de cooperativas financeiras.

Em 2025, observou-se uma redução de 5% no número de associados em relação a 2024, movimento principalmente associado ao turnover da empresa Atacadão.

No que se refere ao índice de adesão, a cooperativa apresentou leve retração de 2 pontos percentuais, passando de 78% para 76% do quadro de colaboradores do Atacadão.

DISTRIBUIÇÃO GEOGRÁFICA

A Cooperata possui atuação em todos os 26 estados brasileiros e no Distrito Federal, promovendo a cultura da poupança e do crédito consciente entre seus associados.





EVOLUÇÃO INSTITUCIONAL

CULTURA, SOCIAL, AMBIENTAL E CLIMÁTICA

A Cooperata, em suas relações institucionais, orienta-se pelo compromisso com o desenvolvimento sustentável, pela promoção dos direitos e garantias fundamentais de interesse coletivo e pela preservação do meio ambiente. Nesse contexto, destacam-se, a seguir, as principais iniciativas que geraram impactos positivos tanto para a organização quanto para o ambiente em que está inserida:

OTIMIZAÇÃO DE RECURSOS

Em março de 2020, a Cooperata implantou a solicitação digital de empréstimos, iniciativa que promoveu significativa redução no consumo de papel. A medida resultou em economia estimada de aproximadamente 204 mil folhas de papel sulfite por ano, contribuindo para a preservação de recursos naturais, com impacto equivalente à economia de cerca de 2.049.760 litros de água.

Como ação complementar, a cooperativa distribuiu canecas a todos os colaboradores, incentivando a redução do uso de copos plásticos descartáveis. Adicionalmente, durante a Semana do Meio Ambiente, foram realizadas iniciativas de conscientização voltadas à promoção de boas práticas de preservação ambiental, reutilização e reciclagem.

Em continuidade a esse compromisso, e visando ampliar os impactos positivos ao longo dos anos, em 2025 a Cooperata implementou, no Portal do Cooperado, a solicitação digital de reembolsos oftalmológicos, odontológicos e escolares. Essa iniciativa gerou uma economia estimada de aproximadamente 17.300 folhas de papel por ano, além de contribuir para a redução do consumo de energia e de insumos de impressão, como tinta.

Ainda em 2025, foi promovida uma campanha de arrecadação de tampinhas de garrafas e lacres de latinhas, em parceria com a ONG Ecopatas, que destina os materiais arrecadados à geração de recursos para castração e cuidados de animais em situação de rua. A ação, realizada em comemoração à Semana da Sustentabilidade e conduzida pelos próprios colaboradores, resultou na arrecadação de mais de mil lacres e mil tampinhas, reforçando o engajamento interno e o compromisso da cooperativa com causas socioambientais.

COOPERATA EDUCA

Em 2025, o Programa Cooperata Educa beneficiou diretamente mais de 4 mil cooperados, oferecendo mais de 125 horas de treinamentos e mentorias em todo o Brasil. Ao longo do período, foram realizados 56 eventos e 80 atendimentos de mentoria financeira, além de iniciativas voltadas à sustentabilidade e à promoção cultural.

Todas as ações do programa estão alinhadas aos Objetivos de Desenvolvimento Sustentável (ODS) da Organização das Nações Unidas (ONU), reforçando o compromisso da Cooperata com a educação, a inclusão e o desenvolvimento sustentável.

+de 4mil cooperados

80 atendimentos
de Mentoria

+ de 125 horas de
treinamento

MENTORIA MENTORIA

A Mentoria Financeira constitui um benefício direto e exclusivo aos cooperados, alinhado aos princípios da filosofia cooperativista e à valorização do bem-estar familiar. Os atendimentos são realizados de forma individual e sigilosa, direcionados a cooperados em situação de endividamento ou que buscam orientação para o planejamento e a realização de objetivos pessoais.

Ao longo dos atendimentos, identificou-se que desafios financeiros frequentemente estão associados a impactos emocionais, conflitos conjugais e prejuízos à saúde física. Diante desse contexto, o programa ampliou seu escopo, passando a incorporar, além da educação financeira, temas como inteligência emocional, desenvolvimento humano e comunicação, promovendo uma abordagem mais integral do bem-estar dos cooperados.

17

ODS PRIORITÁRIOS

Há 17 ODS e 169
metas no total.

Embora todas as ODS sejam importantes e estejam inter-relacionadas, algumas são mais relevantes para o nosso negócio, dentre elas destacamos:



01 ODS Prioritário

Erradicação da Pobreza: O programa Educacional Cooperata Educa, desde 2015, já se enquadra no atendimento desta ODS. Levar educação financeira, técnicas de empreendedorismo, auxilia as famílias na melhoria da renda.



03 ODS Prioritário

Saúde e Bem Estar: A Cooperata levou ações com temáticas relacionadas à Saúde emocional e outras palestras relacionadas à saúde, e com essa abordagem conseguimos atender a ODS de número 3 (Saúde e Bem estar).



04 ODS Prioritário

Redução das Desigualdades: A educação no geral por si só, já é um fator redutor das desigualdades sociais. No Cooperata Educa ela é atrelada também a educação financeira, o que contribui para reduzir as diferenças sociais.



10 ODS Prioritário

Educação de Qualidade: A Cooperata preza pela qualidade do conteúdo e seleciona profissionais capacitados em todas as ações e palestras disponibilizada para os associados e familiares.

KIT ESCOLAR

Reconhecendo a educação como um pilar fundamental para o desenvolvimento social, a Cooperata disponibiliza kits escolares aos seus cooperados e respectivos dependentes de até 18 anos que estejam em fase escolar.

Em 2025, a cooperativa destinou mais de R\$ 1.176.546,92 à concessão de kits escolares, fornecidos de forma integralmente gratuita aos beneficiários. A campanha referente ao ciclo de 2026 foi realizada no período de 29 de setembro a 3 de novembro de 2025, registrando a solicitação de aproximadamente 24 mil kits, o que representa um crescimento de 14% em relação ao ano anterior.

Aumento

14%

→ **Kit 01** 2.286 kits solicitados.

Faixa etária de 3 a 5 anos

→ **Kit 02** 4.316 kits solicitados.

Faixa etária de 6 a 9 anos

→ **Kit 03** 4.199 kits solicitados.

Faixa etária de 10 a 13 anos

→ **Kit 04** 13.331 kits solicitados.


Faixa etária a partir de 14 anos. Destina-se também ao associado que estiver cursando o ensino fundamental, médio ou superior

KIT ESCOLAR

Material Pedagógico

Além dos itens tradicionais para cada faixa de ensino, os kits escolares de 2026 incluíram materiais lúdicos voltados ao aprendizado e à interação. O Kit 1 contou com um jogo de dominó, estimulando a interação entre o responsável e a criança, reforçando a marca Cooperata e seu compromisso com a educação. Os Kits 2 e 3 foram enriquecidos com um jogo de mímicas, que possibilita aprender de forma divertida e dinâmica.

Esses materiais pedagógicos têm o objetivo de reforçar conceitos de educação financeira no ambiente familiar ou escolar do associado ou dependente. Adicionalmente, os kits incluíram dois novos personagens da turminha Educakids, ampliando o engajamento e a identificação das crianças com o universo educativo da Cooperata.



Novos personagens Bento e Clara.



EDUCAKIDS

Jogos

Atividades personalizadas para fazer em família.



Material personalizado

Cartela de adesivos





GOVERNANÇA

GOVERNANÇA

A Cooperata possui uma estrutura de governança sólida, regularmente auditada por instituições homologadas pelo Banco Central do Brasil.

A administração da cooperativa é conduzida pela Diretoria Executiva, composta por cinco membros, todos associados e eleitos em Assembleia Geral. A atuação da diretoria é acompanhada pelo Conselho Fiscal, formado por três membros efetivos e um suplente, garantindo supervisão contínua e independente.

A Diretoria Executiva realiza reuniões periódicas para monitorar os resultados operacionais e financeiros, bem como deliberar sobre a estratégia da organização. Todos os assuntos tratados são formalmente registrados em atas de reunião.

De forma complementar, o Conselho Fiscal se reúne regularmente para verificar as deliberações da diretoria, analisar relatórios e indicadores gerenciais, conferir saldos bancários e movimentações contábeis, bem como avaliar a situação fiscal e outros aspectos relevantes à atividade da cooperativa.

As informações referentes às prestações de contas mensais são disponibilizadas aos delegados por meio de e-mail, e gestores, diretores e membros do Conselho Fiscal permanecem à disposição para prestar esclarecimentos adicionais sempre que necessário.

SAC, Ouvidoria e Canal de Denúncia

Em 2025, a Cooperata registrou 44.252 protocolos abertos no Canal do SAC, demonstrando o volume de interações com os cooperados.

No Canal de Ouvidoria, não foram registradas ocorrências durante o período. Já no Canal de Denúncia, foram registradas 25 ocorrências, todas consideradas improcedentes.

No Registro de Demandas de Reclamação (RDR), foram contabilizadas 136 demandas, também improcedentes, sendo a maioria relacionada a cartões de crédito de outras instituições.

No portal Reclame Aqui, a cooperativa recebeu 101 protocolos, todos encerrados como resolvidos, e no Consumidor.GOV foram registrados 13 protocolos, igualmente encerrados como resolvidos.

Esses resultados reforçam o compromisso da Cooperata com a transparência, a resolução eficiente de demandas e a qualidade no atendimento aos cooperados.



EVOLUÇÃO FINANCEIRA

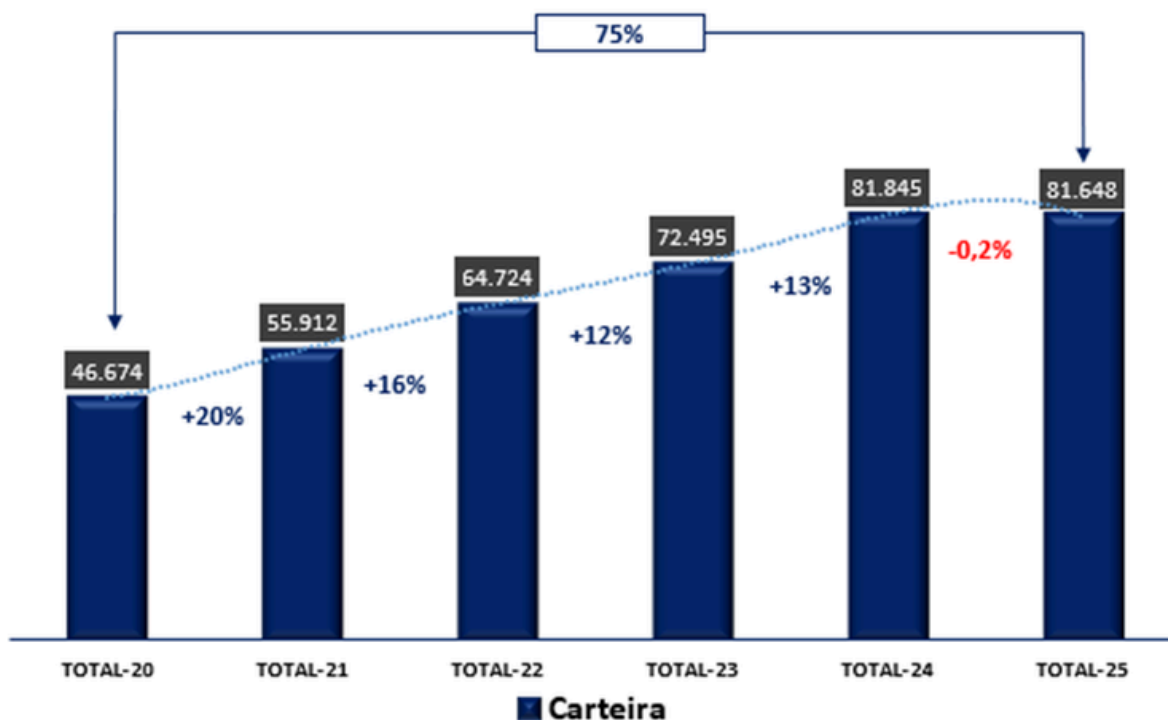
EMPRÉSTIMO

Em 2025, a movimentação de empréstimos da Cooperata apresentou redução de 9% em comparação a 2024. Esse desempenho foi influenciado pela suspensão temporária de novas liberações de crédito no período de março a agosto de 2025, em razão das alterações legais nas regras do crédito consignado, conforme estabelecido pela Medida Provisória nº 1.292/25. Ao longo do ano, foram liberados mais de 40 mil contratos, totalizando aproximadamente R\$ 119 milhões.

A concessão de crédito segue critérios rigorosos, incluindo análise prévia do limite de crédito do cooperado, verificação da capacidade de pagamento, avaliação de garantias e análise de risco. Além disso, a Cooperata adota uma política de gerenciamento de risco de crédito, com o objetivo de assegurar a regularidade dos processos, atender às exigências legais e preservar a integridade dos ativos da cooperativa.

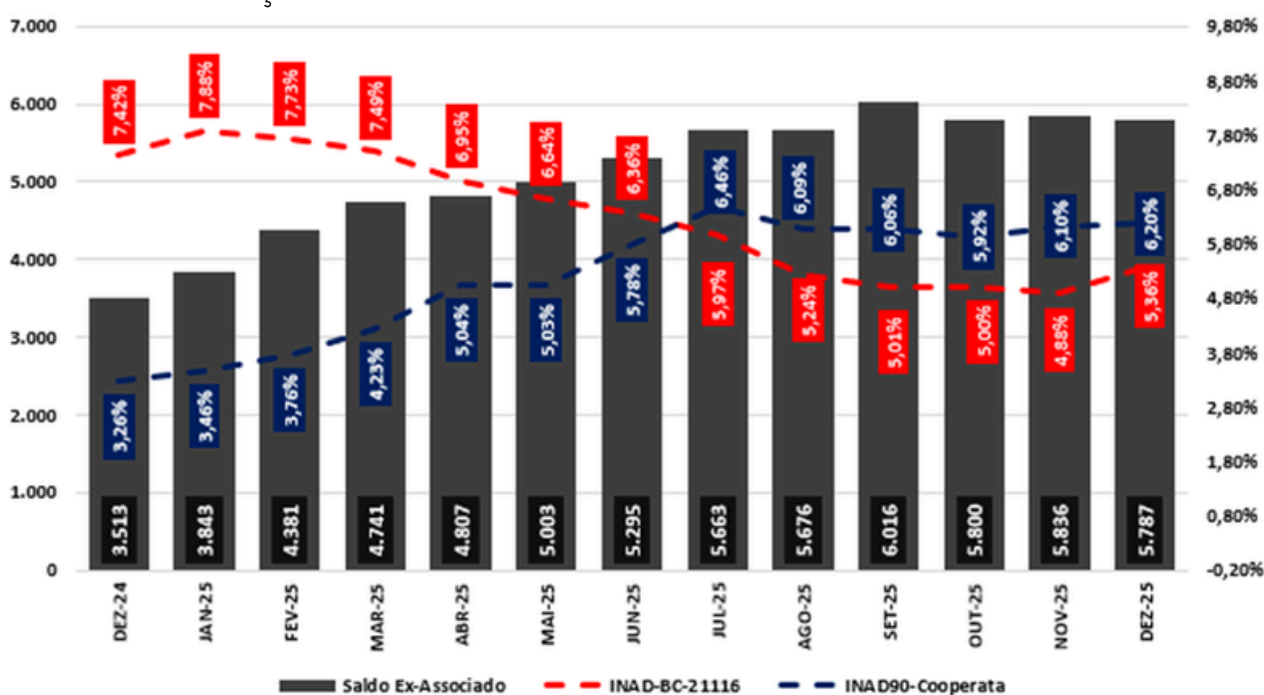
Carteira de Empréstimo (R\$ Mil)

A Carteira de Empréstimo finalizou 2025 com saldo de 0,2% inferior a 2024.



INADIMPLÊNCIA

O cenário macroeconômico exerce impacto direto na vida de grande parte de nossos cooperados. Aproximadamente 85% do quadro de associados recebem até dois salários mínimos, o que gera, em muitos casos, a necessidade de contrair empréstimos para a aquisição de itens não duráveis. Em 2025, a carteira de operações de crédito da Cooperata superou R\$ 119 milhões, mesmo diante das mudanças legais e regulatórias que afetaram o modelo de negócios. No mesmo período, o saldo de inadimplência de ex-associados atingiu R\$ 5,7 milhões em dezembro, representando crescimento de 63% em relação a dezembro de 2024.



Conforme demonstrado no quadro acima, o indicador interno de inadimplência (INAD90) em dezembro de 2025 apresentou 1,91 ponto percentual acima da média de mercado, configurando um ponto de atenção para a cooperativa. Cabe destacar que 2025 foi um ano atípico, marcado por alterações normativas que impactaram diretamente o principal negócio da Cooperata, especialmente as operações de crédito consignado.

Em função dessas mudanças regulatórias, o crescimento da carteira de crédito foi temporariamente suspenso, impactando o indicador de inadimplência.

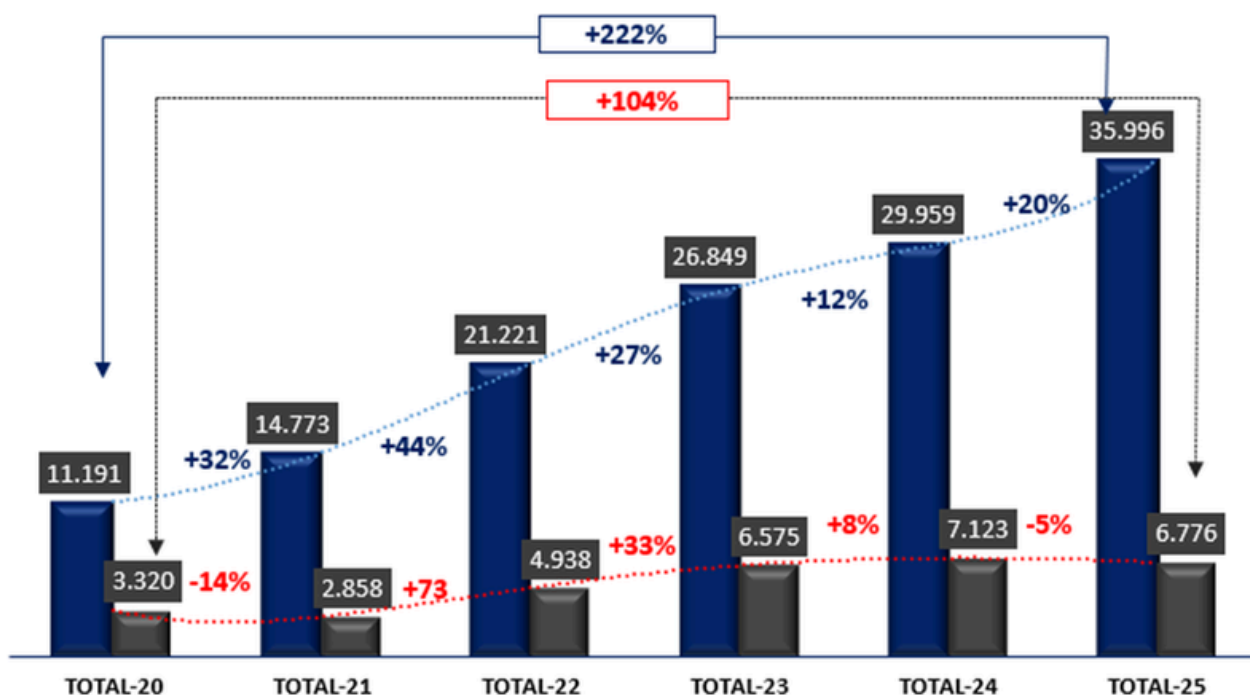
Considerando as características do modelo de negócio da Cooperata, não se identificam, no momento, riscos de liquidez ou restrições à oferta de crédito. A Cooperata mantém monitoramento constante da evolução da inadimplência e prevê, ao longo de 2026, a implementação de campanhas e ações de estímulo com o objetivo de promover a melhoria dos níveis de inadimplência, reforçando seu compromisso com a saúde financeira dos cooperados e a sustentabilidade do negócio.

RECEITA X DESPESA (R\$ MIL)

As receitas da Cooperata em 2025 totalizaram R\$ 35,996 milhões, alinhadas ao orçamento aprovado para o período. Essas receitas foram compostas principalmente por operações de crédito, rendimentos de aplicações financeiras e outras receitas correlatas.

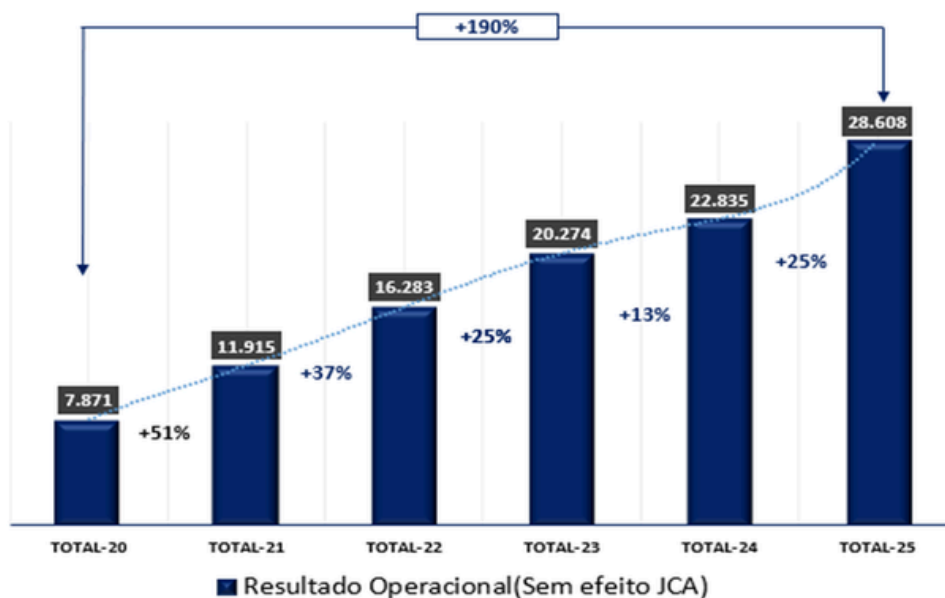
Em relação a 2024, o total de receitas apresentou crescimento de 20%, com destaque para as receitas provenientes de aplicações financeiras, que registraram aumento de 69%. Esse crescimento reflete tanto o aumento do volume de capital aplicado quanto a elevação da taxa Selic em comparação ao ano anterior.

As despesas operacionais, excluídos os juros sobre o capital, reduziram-se em 5% em relação a 2024. Esse resultado decorre, principalmente, da diminuição de 19% na provisão para devedores duvidosos (PDD) e da transferência da despesa com o Kit Escolar para o custeio pelo Fundo de Assistência Técnica, Educacional e Social (FATES).



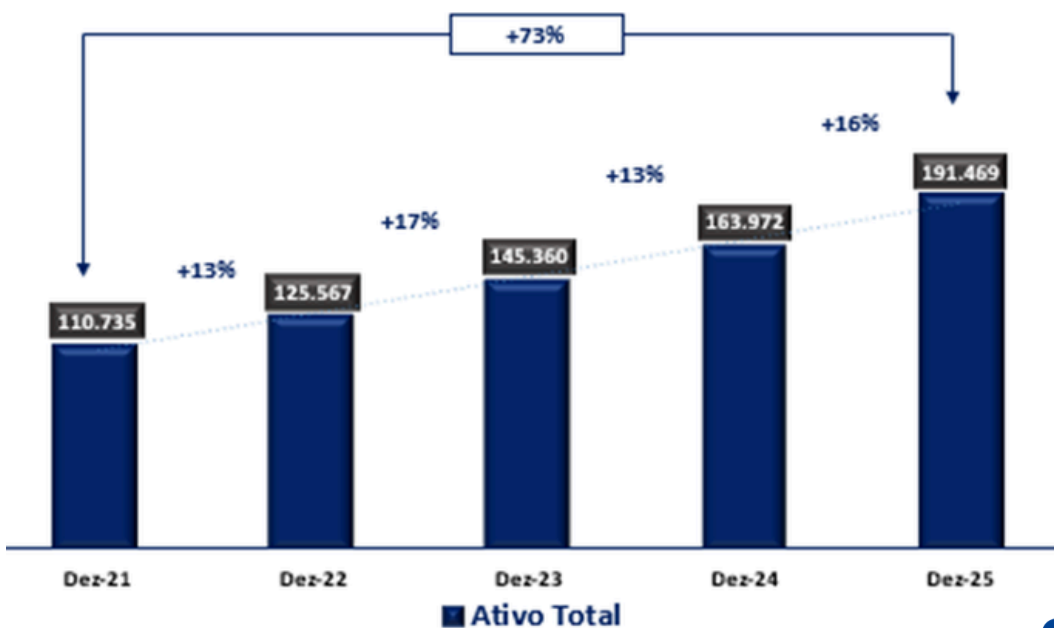
RESULTADO OPERACIONAL

O resultado operacional da Cooperata em 2025 apresentou crescimento de 25% em relação a 2024, evidenciando a capacidade da instituição em gerar receita de forma consistente, ao mesmo tempo em que mantém equilíbrio nas despesas operacionais.



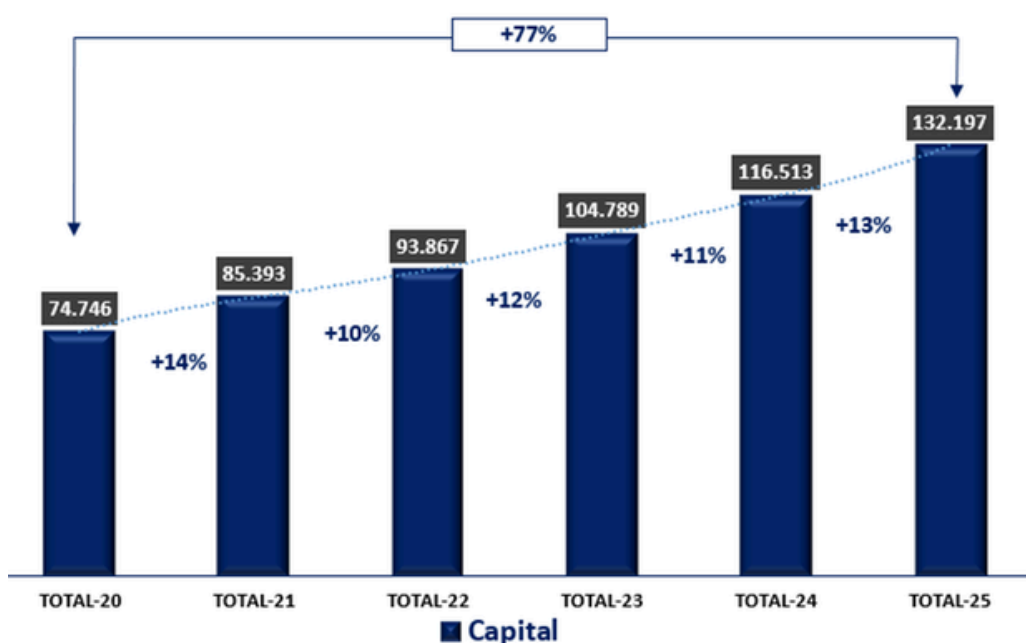
ATIVOS (R\$ MIL)

Em 31 de dezembro de 2025, os ativos da Cooperata totalizaram R\$ 191.469 milhões, registrando crescimento de 16% em relação ao saldo verificado em 31 de dezembro de 2024.



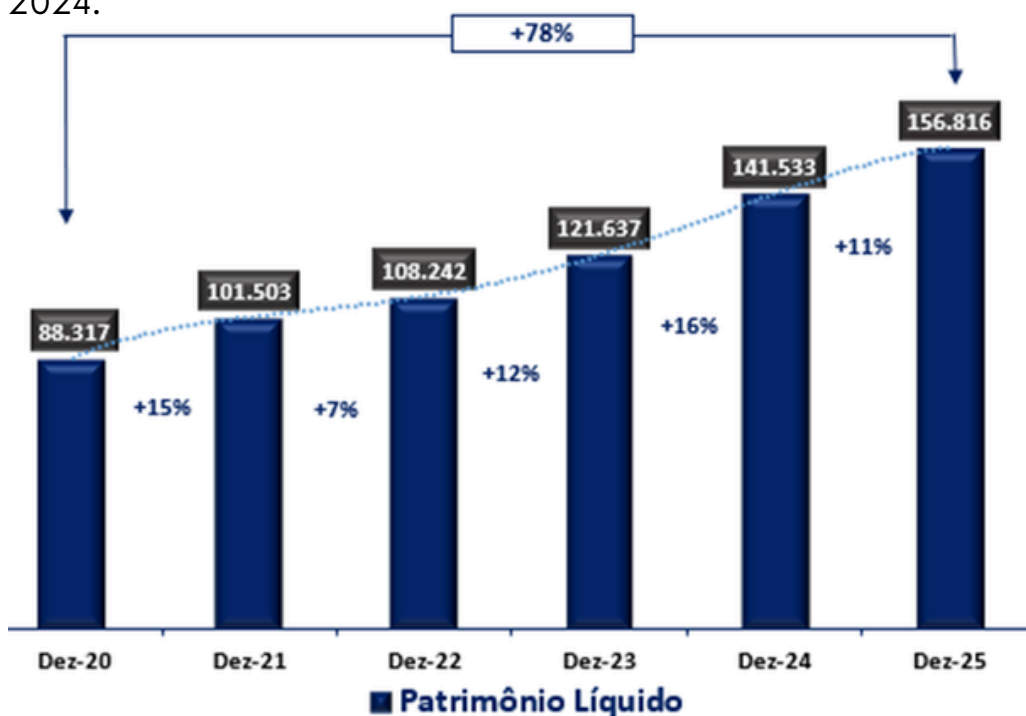
CAPITAL (R\$ MIL)

As cotas de capital da Cooperata registraram crescimento de 13% em 2025, passando de R\$ 116.513 milhões em 2024 para R\$ 132.197 milhões no encerramento do exercício.



PATRIMÔNIO LÍQUIDO (R\$ MIL)

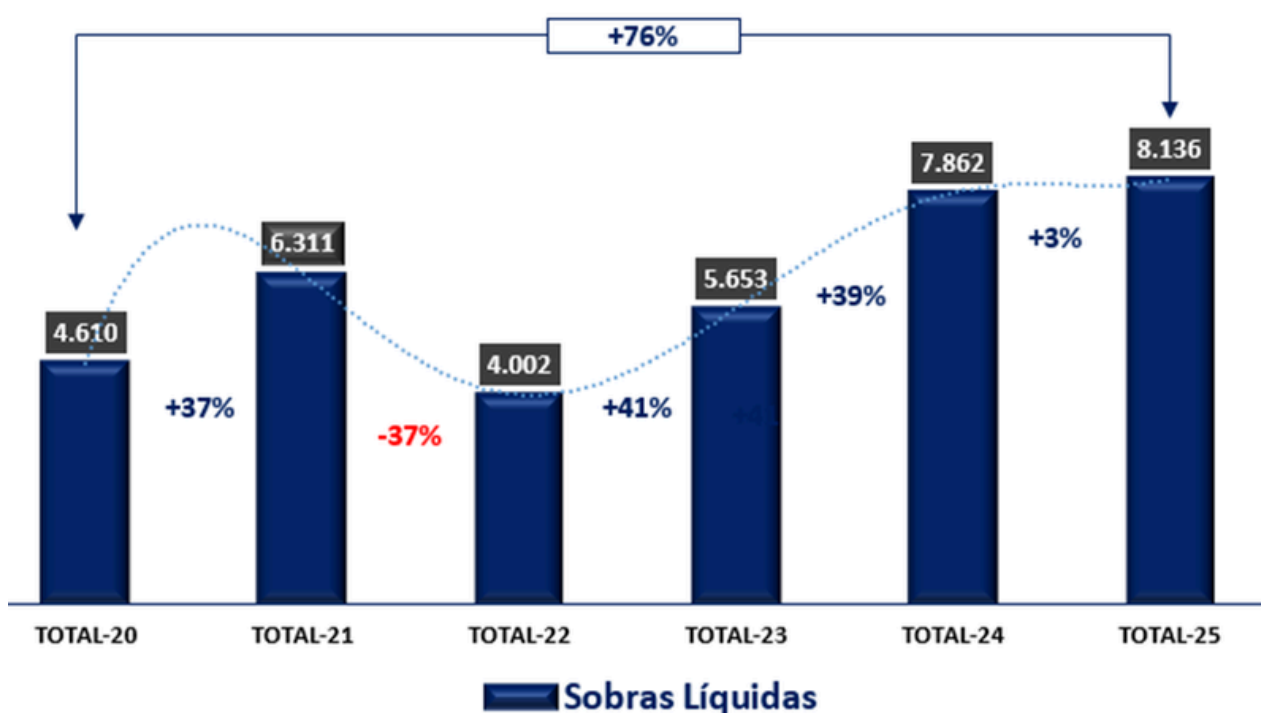
O Patrimônio Líquido (PL) da Cooperata atingiu R\$ 156.816 milhões em dezembro de 2025, registrando crescimento de 11% em relação ao PL de 2024.



SOBRAS (R\$ MIL)

Após as destinações legais e estatutárias, a Cooperata registrou resultado líquido de R\$ 8.136 milhões em 2025, equivalente a 6,15% sobre o capital próprio. Esse montante estará à disposição da Assembleia Geral em 2026, que deliberará sobre a destinação final das sobras.

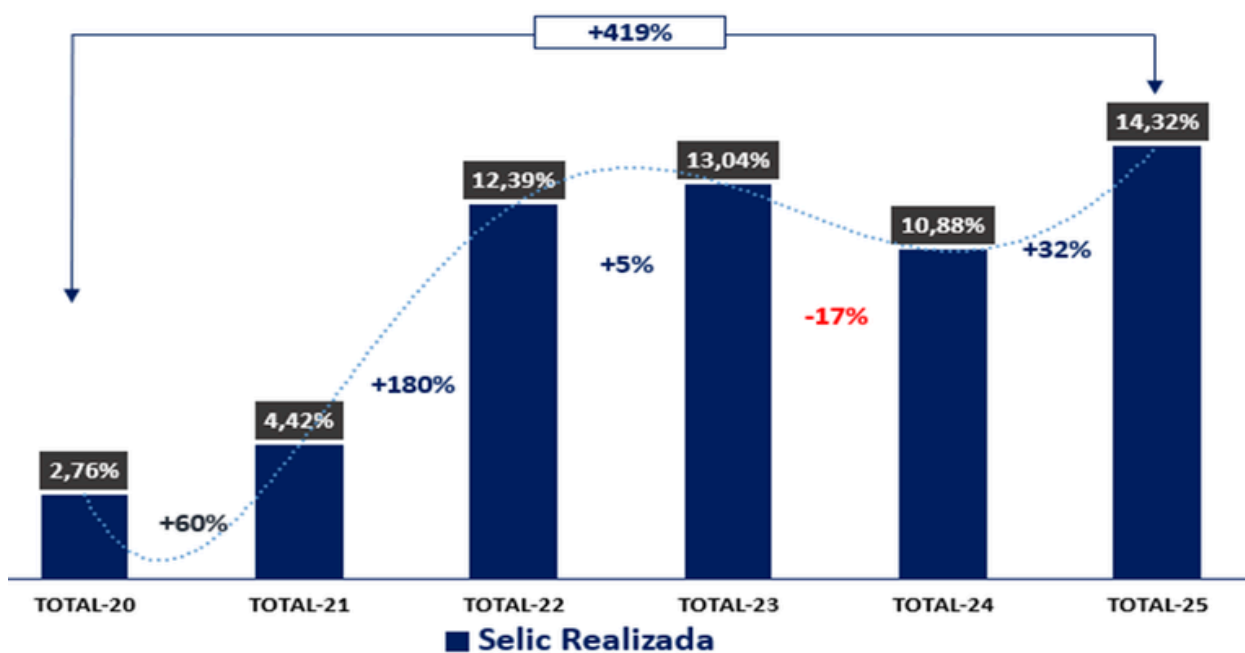
| Contas/Período | 2025 | 2024 | % Var. 25/24 |
|---|---------------|---------------|--------------|
| Total Empréstimos | 81.648 | 81.845 | 0% |
| Receitas | 35.996 | 29.959 | 20% |
| Despesas antes do JCA* | 6.776 | 7.123 | -5% |
| Resultado Operacional antes JCA* | 29.220 | 22.835 | 28% |
| Juros ao Capital | 17.010 | 11.604 | 47% |
| Reserva FATES* | 2.325 | 2.246 | 3% |
| Reserva Legal | 1.162 | 1.123 | 3% |
| Sobras Líquidas | 8.136 | 7.862 | 3% |



JUROS AO CAPITAL (R\$ MIL)

A Cooperata remunera o capital de seus associados dentro dos limites permitidos pela legislação vigente, seguindo a taxa do Sistema Especial de Liquidação e de Custódia (SELIC). Ressalta-se que, historicamente, o investimento na Cooperata apresenta desempenho superior ao da caderneta de poupança.

De acordo com a Lei Complementar nº 130/2009, Art. 7º, e a Lei nº 196/2022, "é vedada a distribuição de qualquer espécie de benefício às quotas-partes do capital, excetuando-se a remuneração anual limitada ao valor da taxa referencial do Sistema Especial de Liquidação e de Custódia (SELIC) para títulos federais".





EVOLUÇÃO PATRIMONIAL

DEMONSTRAÇÕES FINANCEIRAS

Em 2025, a Cooperata apresentou crescimento expressivo em sua posição patrimonial, com o total de ativos atingindo R\$ 191,5 milhões, representando evolução de aproximadamente 16,8% em relação a 2024. Esse desempenho foi impulsionado principalmente pelo aumento das aplicações em títulos e valores mobiliários e pela expansão das disponibilidades.

A carteira de crédito manteve-se estável, totalizando R\$ 81,6 milhões, refletindo menor crescimento em função das mudanças regulatórias ocorridas no período. Em contrapartida, houve aumento significativo nas provisões para perdas esperadas, que mais que dobraram em relação ao exercício anterior, impactadas pela adoção da Resolução CMN nº 4.966/21 e pelo maior rigor na mensuração do risco de crédito.

No resultado operacional, a Cooperata registrou sobras líquidas de R\$ 8,1 milhões após destinações, com crescimento em relação a 2024. O resultado operacional atingiu R\$ 27,2 milhões, evidenciando evolução da margem financeira, impulsionada pelo aumento das receitas provenientes de títulos e valores mobiliários.

O patrimônio líquido encerrou o exercício em R\$ 156,8 milhões, com crescimento de 12,3%, sustentado principalmente pela integralização de capital pelos cooperados e pela retenção de resultados.

Destaca-se, ainda, o impacto da implementação da Resolução CMN nº 4.966/21, que introduziu o modelo de perdas esperadas e novas regras de classificação de instrumentos financeiros, elevando o nível de prudência na gestão de riscos e aumentando a transparência das demonstrações financeiras.

De forma geral, a Cooperata encerra 2025 com estrutura patrimonial fortalecida, resultados positivos e adequada capacidade de geração de caixa, mantendo condições para a continuidade e expansão sustentável de suas operações.

A seguir, são apresentadas as demonstrações financeiras de 2025, auditadas e aprovadas:

DEMONSTRAÇÕES FINANCEIRAS

COOPERATIVA DE ECONOMIA E CRÉDITO MÚTUO DOS FUNCIONÁRIOS DO ATACADÃO

CNPJ: 52.046.299/0001-19

Balancos Patrimoniais em 31 de Dezembro de 2025 e 2024

(Em Reais)

ATIVO

| | Notas | 31/12/2025 | 31/12/2024 |
|--|-------|-----------------------|-----------------------|
| Circulante | | | |
| Caixa e Equivalentes a Caixa | | 104.325.572,86 | 73.857.834,06 |
| Disponibilidades | 5 | 51.022,75 | 118.166,68 |
| Aplicações Interfinanceiras de Liquidez | | 7.742,82 | 27.927,55 |
| Aplicações em Depósitos de Poupança | 6 | 7.742,82 | 27.927,55 |
| Títulos e Valores Mobiliários e Instrumentos Financeiros Derivativos | | 104.266.807,29 | 73.711.739,83 |
| Carteira Própria | 7.a | 104.262.257,30 | 73.711.739,83 |
| Participações de Cooperativas | 7.b | 4.549,99 | - |
| Instrumentos Financeiros | | 60.182.078,78 | 59.755.454,19 |
| Operações de Crédito | | 60.158.494,89 | 59.729.090,99 |
| Empréstimos e Direitos Creditórios Descontados | 8 | 57.205.756,40 | 56.599.642,44 |
| Financiamentos | 8 | 2.952.738,49 | 3.129.448,55 |
| Outros Créditos | | 23.583,89 | 26.363,20 |
| Títulos e Créditos a Receber | 9 | 23.583,89 | 26.363,20 |
| (-) Provisão para Perdas Esperadas Associadas ao Risco de Crédito | | (5.080.840,61) | (2.586.725,28) |
| (-) Provisão para Perdas Esperadas Associadas ao Risco de Crédito | | (5.080.044,08) | (2.586.533,16) |
| (-) Provisão para Operações de Créditos | 10.a | (4.927.903,57) | (2.542.367,70) |
| (-) Provisão para Operações de Financiamentos | 10.a | (152.140,51) | (44.165,46) |
| (-) Provisão para Outros Créditos | 10.b | (796,53) | (192,12) |
| Outros Ativos | | 10.880.009,17 | 10.882.718,02 |
| Outros Créditos | | 10.851.467,40 | 10.864.114,45 |
| Diversos | 11 | 10.851.467,40 | 10.864.114,45 |
| Outros Valores e Bens | | 28.541,77 | 18.603,57 |
| Despesas Antecipadas | 12 | 28.541,77 | 18.603,57 |
| Total do Ativo Circulante | | 170.306.820,20 | 141.909.280,99 |
| Não Circulante | | | |
| Realizável a Longo a Prazo | | 21.067.658,07 | 21.952.959,74 |
| Instrumentos Financeiros | | 21.489.573,08 | 22.115.964,15 |
| Operações de Crédito | | 21.489.573,08 | 22.115.964,15 |
| Empréstimos e Direitos Creditórios Descontados | 8 | 16.672.619,13 | 16.127.382,05 |
| Financiamentos | 8 | 4.816.953,95 | 5.988.582,10 |
| (-) Provisão para Perdas Esperadas Associadas ao Risco de Crédito | | (421.915,01) | (163.004,41) |
| (-) Provisão para Operações de Créditos de Liquidação Duvidosa | | (421.915,01) | (163.004,41) |
| (-) Provisão para Operações de Créditos | 10.a | (275.707,23) | (121.610,41) |
| (-) Provisão para Operações de Financiamentos | 10.a | (146.207,78) | (41.394,00) |
| Imobilizado de Uso | | 69.665,82 | 78.218,08 |
| Imobilizado de Uso | 13 | 150.292,39 | 162.554,19 |
| (-) Depreciação Acumulada | 13 | (80.626,57) | (84.336,11) |
| Intangível | | 24.587,71 | 31.699,51 |
| Ativos Intangível | 14 | 93.430,29 | 89.728,29 |
| (-) Amortização Acumulada | 14 | (68.842,58) | (58.028,78) |
| Total do Ativo Não Circulante | | 21.161.911,60 | 22.062.877,33 |
| Total do Ativo | | 191.468.731,80 | 163.972.158,32 |

DEMONSTRAÇÕES FINANCEIRAS

COOPERATIVA DE ECONOMIA E CRÉDITO MÚTUO DOS FUNCIONÁRIOS DO ATACADÃO

CNPJ: 52.046.299/0001-19

Balancos Patrimoniais em 31 de Dezembro de 2025 e 2024
(Em Reais)

| | <u>PASSIVO</u> | | <u>Notas</u> | <u>31/12/2025</u> | <u>31/12/2024</u> |
|---|----------------|----|--------------|-----------------------|-----------------------|
| Circulante | | | | | |
| Demais Instrumentos Financeiros | | | | 72.131,61 | 56.855,44 |
| Outros Passivos Financeiros | | | | 72.131,61 | 56.855,44 |
| Cobrança e Arrecadação de Tributos e Assemelhados | | 15 | | 72.131,61 | 56.855,44 |
| Obrigações Fiscais Correntes e Diferidas | | | | 622.623,25 | 348.617,66 |
| Obrigações Fiscais | | | | 622.623,25 | 348.617,66 |
| Fiscais e Previdenciárias | | 16 | | 622.623,25 | 348.617,66 |
| Outros Passivos | | | | 33.957.944,33 | 23.871.357,66 |
| Outras Obrigações | | | | 33.957.944,33 | 23.871.357,66 |
| Sociais e Estatutárias | | | 17 | 32.117.873,91 | 22.444.604,59 |
| Diversas | | | 18 | 1.840.070,42 | 1.426.753,07 |
| Total do Passivo Circulante | | | | 34.652.699,19 | 24.276.830,76 |
| Patrimônio Líquido | | | | | |
| Capital Social | | | 19 | 132.197.082,92 | 116.512.694,38 |
| Reserva de Lucros | | | 20 | 16.483.113,26 | 15.320.850,91 |
| Sobras ou (Perdas) do Semestre / Exercícios | | | 21 | 8.135.836,43 | 7.861.782,27 |
| Total do Patrimônio Líquido | | | | 156.816.032,61 | 139.695.327,56 |
| Total do Passivo e Patrimônio Líquido | | | | 191.468.731,80 | 163.972.158,32 |

DEMONSTRAÇÕES FINANCEIRAS

COOPERATIVA DE ECONOMIA E CRÉDITO MÚTUO DOS FUNCIONÁRIOS DO ATACADÃO

CNPJ: 52.046.299/0001-19

Demonstrações do Resultado dos Exercícios Findos em 31 de Dezembro de 2025 e 2024 e para o Semestre Findo em 31 de Dezembro de 2025
(Em Reais)

| | Notas | 2º semestre/25 | 31/12/2025 | 31/12/2024 |
|---|-------|-----------------------|-----------------------|-----------------------|
| Receitas da Intermediação Financeira | | 19.257.913,61 | 36.133.781,69 | 29.954.132,45 |
| Operações de Crédito | 24 | 12.443.125,79 | 24.829.321,61 | 23.259.100,36 |
| Resultado de Operações com Títulos e Valores Mobiliários | 25 | 6.814.787,82 | 11.304.460,08 | 6.695.032,09 |
| Despesas da Intermediação Financeira | | (1.854.724,47) | (3.409.750,66) | (2.871.420,85) |
| Provisões para Perdas Esperadas Associadas ao Risco de Crédito | 26 | (1.854.724,47) | (3.409.750,66) | (2.871.420,85) |
| Resultado Bruto da Intermediação Financeira | | 17.403.189,14 | 32.724.031,03 | 27.082.711,60 |
| Outras Receitas / Despesas Operacionais | | (3.419.604,51) | (5.549.018,18) | (5.422.203,27) |
| Despesas de Pessoal | 27 | (1.116.553,45) | (2.130.945,55) | (2.014.394,77) |
| Outras Despesas Administrativas | 28 | (739.449,15) | (1.236.776,59) | (2.115.329,79) |
| Despesas Tributárias | 29 | (10.418,66) | (16.608,18) | (15.470,97) |
| Outras Receitas Operacionais | 30 | 3.156,98 | 3.157,23 | 4.588,80 |
| Outras Despesas Operacionais | 31 | (1.556.340,23) | (2.167.845,09) | (1.281.596,54) |
| Resultado Operacional | | 13.983.584,63 | 27.175.012,85 | 21.660.508,33 |
| Outras Receitas e Despesas | | 50,00 | 50,00 | - |
| Ganhos de Capital | 32 | 50,00 | 50,00 | - |
| Resultado antes das Destinações e Provisão de Juros ao Capital | | 13.983.634,63 | 27.175.062,85 | 21.660.508,33 |
| Juros ao Capital | 22 | (17.009.622,23) | (17.009.622,23) | (11.604.153,43) |
| Reversão do FATES | | 2.069.360,04 | 2.069.360,04 | 1.174.762,63 |
| Sobras (Perdas) Líquidas do Semestre / Exercícios | | (956.627,56) | 12.234.800,66 | 11.231.117,53 |
| Destinações das Sobras: | | (3.486.787,05) | (3.486.787,05) | (3.369.335,26) |
| Reserva Legal | | (1.162.262,35) | (1.162.262,35) | (1.123.111,75) |
| FATES - Ato Cooperativo | | (2.324.524,70) | (2.324.524,70) | (2.246.223,51) |
| Impacto da Resolução 4966/2021 | | - | (612.177,18) | - |
| Sobras (Perdas) Líquidas do Semestre / Exercícios após Destinações | 21 | (4.443.414,61) | 8.135.836,43 | 7.861.782,27 |

DEMONSTRAÇÕES FINANCEIRAS

COOPERATIVA DE ECONOMIA E CRÉDITO MÚTUO DOS FUNCIONÁRIOS DO ATACADÃO

CNPJ: 52.046.299/0001-19

Demonstrações do Resultado Abrangente dos Exercícios Findos em 31 de Dezembro de 2025 e 2024 e para o Semestre Findo em 31 de Dezembro de 2025

(Em Reais)

| | Notas | 2º semestre/25 | 31/12/2025 | 31/12/2024 |
|---|-------|-----------------------|---------------------|---------------------|
| Receitas ou (Perdas) Líquidas do Semestre/Exercícios | | (4.443.414,61) | 8.135.836,43 | 7.861.782,27 |
| Outros Resultados Abrangentes | | - | - | - |
| Receitas (Perdas) de Ajustes Abrangentes do Semestre/Exercícios | | <u>(4.443.414,61)</u> | <u>8.135.836,43</u> | <u>7.861.782,27</u> |

DEMONSTRAÇÕES FINANCEIRAS

| COOPERATIVA DE ECONOMIA E CRÉDITO MÚTUO DOS FUNCIONÁRIOS DO ATACADÃO | | | | | | | |
|---|-----------------------|----------------------|-------------------------|---------------------|----------------------|-----------------------------|-----------------------|
| CNPJ: 52.046.299/0001-19 | | | | | | | |
| Demonstrações das Mutações do Patrimônio Líquido dos Exercícios Findos em 31 de Dezembro de 2025 e 2024 e para o Semestre Findo em 31 de Dezembro de 2025 | | | | | | | |
| (Em Reais) | | | | | | | |
| | Capital Social | Reserva de Lucros | | | Impacto da Res. 4966 | Sobras ou Perdas Acumuladas | Total |
| | | Reserva Legal | Reserva de Contingência | Reserva de Expansão | | | |
| Saldos em 01/01/2024 | 104.788.905,77 | 9.437.020,40 | 1.105.667,74 | 652.510,83 | - | 5.652.540,19 | 121.636.644,93 |
| Integralização de Capital | 32.729.484,85 | - | - | - | - | - | 32.729.484,85 |
| Devolução de Capital | (22.020.366,53) | - | - | - | - | - | (22.020.366,53) |
| Incorporação do Juros ao Capital | 470.530,24 | - | - | - | - | - | 470.530,24 |
| Transferência conforme AGO | 902.941,21 | 3.002.540,19 | - | - | - | (5.652.540,19) | (1.747.058,79) |
| Transferência entre Contas | (358.801,16) | - | - | - | - | - | (358.801,16) |
| Reversão do FATES | - | - | - | - | - | 1.174.762,63 | 1.174.762,63 |
| Sobras do Exercício | - | - | - | - | - | 21.660.508,33 | 21.660.508,33 |
| Destinações das Sobras: | | | | | | | |
| Juros ao Capital | - | - | - | - | - | (11.604.153,43) | (11.604.153,43) |
| Fundo de Reserva | - | 1.123.111,75 | - | - | - | (1.123.111,75) | - |
| FATES - Ato Cooperativo | - | - | - | - | - | (2.246.223,51) | (2.246.223,51) |
| Saldos em 31/12/2024 | 116.512.694,38 | 13.562.672,34 | 1.105.667,74 | 652.510,83 | - | 7.861.782,27 | 139.695.327,56 |
| Mutação do Exercício | 11.723.788,61 | 4.125.651,94 | - | - | - | 2.209.242,08 | 18.058.682,63 |
| Saldos em 01/01/2025 | 116.512.694,38 | 13.562.672,34 | 1.105.667,74 | 652.510,83 | - | 7.861.782,27 | 139.695.327,56 |
| Integralização de Capital | 35.154.786,53 | - | - | - | - | - | 35.154.786,53 |
| Devolução de Capital | (20.130.172,19) | - | - | - | - | - | (20.130.172,19) |
| Incorporação do Juros ao Capital | 623.414,97 | - | - | - | - | - | 623.414,97 |
| Transferência conforme AGO | 386.342,40 | - | - | - | - | (7.861.782,27) | (7.475.439,87) |
| Transferência entre Contas | (349.983,17) | - | - | - | - | - | (349.983,17) |
| Reversão do FATES | - | - | - | - | - | 2.069.360,04 | 2.069.360,04 |
| Efeito do Impacto da Resolução 4966 | - | - | - | - | - | (612.177,18) | (612.177,18) |
| Sobras do Exercício | - | - | - | - | - | 27.175.062,85 | 27.175.062,85 |
| Destinações das Sobras: | | | | | | | |
| Juros ao Capital | - | - | - | - | - | (17.009.622,23) | (17.009.622,23) |
| Fundo de Reserva | - | 1.162.262,35 | - | - | - | (1.162.262,35) | - |
| FATES - Ato Cooperativo | - | - | - | - | - | (2.324.524,70) | (2.324.524,70) |
| Saldos em 31/12/2025 | 132.197.082,92 | 14.724.934,69 | 1.105.667,74 | 652.510,83 | - | 8.135.836,43 | 156.816.032,61 |
| Mutação do Exercício | 15.684.388,54 | 1.162.262,35 | - | - | - | 274.054,16 | 17.120.705,05 |
| Saldos em 01/07/2025 | 125.175.543,28 | 13.562.672,34 | 1.105.667,74 | 652.510,83 | (612.177,18) | 13.191.428,22 | 153.075.645,23 |
| Integralização de Capital | 17.695.862,72 | - | - | - | - | - | 17.695.862,72 |
| Devolução de Capital | (10.572.066,56) | - | - | - | - | - | (10.572.066,56) |
| Transferências Entre Contas | (102.256,52) | - | - | - | - | - | (102.256,52) |
| Reversão do FATES | - | - | - | - | - | 2.069.360,04 | 2.069.360,04 |
| Efeito do Impacto da Resolução 4966 | - | - | - | - | 612.177,18 | (612.177,18) | - |
| Sobras do Semestre | - | - | - | - | - | 13.983.634,63 | 13.983.634,63 |
| Destinações das Sobras: | | | | | | | |
| Juros ao Capital | - | - | - | - | - | (17.009.622,23) | (17.009.622,23) |
| Fundo de Reserva | - | 1.162.262,35 | - | - | - | (1.162.262,35) | - |
| FATES - Ato Cooperativo | - | - | - | - | - | (2.324.524,70) | (2.324.524,70) |
| Saldos em 31/12/2025 | 132.197.082,92 | 14.724.934,69 | 1.105.667,74 | 652.510,83 | - | 8.135.836,43 | 156.816.032,61 |
| Mutação do Semestre | 7.021.539,64 | 1.162.262,35 | - | - | 612.177,18 | (5.055.591,79) | 3.740.387,38 |

DEMONSTRAÇÕES FINANCEIRAS

COOPERATIVA DE ECONOMIA E CRÉDITO MÚTUO DOS FUNCIONÁRIOS DO ATACADÃO

CNPJ: 52.046.299/0001-19

Demonstrações dos Fluxos de Caixa dos Exercícios Findos em 31 de Dezembro de 2025 e 2024 e para o Semestre Findo em 31 de Dezembro de 2025

(Em Reais)

| | 2º semestre/25 | 31/12/2025 | 31/12/2024 |
|--|-----------------------|----------------------|----------------------|
| Fluxo de Caixa das Atividades Operacionais | | | |
| Sobras ou (Perdas) do Semestre/Exercícios | 13.983.634,63 | 27.175.062,85 | 21.660.508,33 |
| Ajustes | | | |
| Juros ao capital | (17.009.622,23) | (17.009.622,23) | (11.604.153,43) |
| Juros ao capital Investido | (50,00) | (50,00) | - |
| Provisões/Reversões para Perdas Esperadas Associadas ao Risco de Crédito | 582.319,11 | 2.752.421,52 | 644.160,29 |
| Provisão/Reversão Com Passivos Contingentes | 203,29 | 604,41 | (191,87) |
| Depreciações e Amortizações | 21.696,62 | 38.247,56 | 30.613,65 |
| Sobras ou (Perdas) dos Semestres/Exercícios Ajustados | (2.421.818,58) | 12.956.664,11 | 10.730.936,97 |
| Aumento)/(Diminuição) em Ativos Operacionais | | | |
| Operações de Crédito | (2.735.785,07) | 196.987,17 | (9.349.760,32) |
| Outros Créditos | (3.516,21) | 2.779,31 | (16.087,03) |
| Ativos Fiscais Correntes e Diferidos | - | - | 1.209,54 |
| Outros Ativos | (791.674,23) | 2.708,85 | (667.016,99) |
| Aumento)/(Diminuição) em Passivos Operacionais | | | |
| Outros Passivos Financeiros | 51.279,94 | 15.276,17 | (928,32) |
| Fiscais e Previdenciárias | 564.546,50 | 274.005,59 | (62.618,05) |
| Outros Passivos | 18.340.966,51 | 10.086.586,67 | 616.808,89 |
| Caixa Líquido Aplicado nas Atividades Operações | 13.003.998,86 | 23.535.007,87 | 1.252.544,69 |
| Fluxo de Caixa das Atividades de Investimentos | | | |
| Inversão do Investimento | (2.499,99) | (4.499,99) | - |
| Inversão do Imobilizado de Uso | (14.766,00) | (25.156,00) | (17.538,96) |
| Alienação do Imobilizado de Uso | 2.572,50 | 2.572,50 | - |
| Caixa Líquido Aplicado nas Atividades de Investimento | (14.693,49) | (27.083,49) | (17.538,96) |
| Fluxo de Caixa das Atividades de Financiamento | | | |
| Capital Social | 7.021.539,64 | 15.684.388,54 | 11.723.788,61 |
| Transferência Conforme AGO | - | (7.861.782,27) | (5.652.540,19) |
| Transferência Conforme AGO - Reserva Legal | - | - | 3.002.540,19 |
| Efeito do Impacto da Resolução 4966 | - | (612.177,18) | - |
| Reversão do FATES | 2.069.360,04 | 2.069.360,04 | 1.174.762,63 |
| Constituição do FATES | (2.324.524,70) | (2.324.524,70) | (2.246.223,51) |
| Caixa Líquido Aplicado nas Atividades de Financiamento | 6.766.374,98 | 6.955.264,43 | 8.002.327,73 |
| Aumento)/(Diminuição) de Caixa e Equivalente de Caixa | 19.755.680,35 | 30.463.188,81 | 9.237.333,46 |
| No Início do Período | 84.565.342,52 | 73.857.834,06 | 64.620.500,60 |
| No Fim do Período (nota 4) | 104.321.022,87 | 104.321.022,87 | 73.857.834,06 |
| Variação Líquida das Disponibilidades | 19.755.680,35 | 30.463.188,81 | 9.237.333,46 |

PARECER AUDITORIA



PA – 22.164/26

RELATÓRIO DOS AUDITORES INDEPENDENTES SOBRE AS DEMONSTRAÇÕES FINANCEIRAS

Ilmos. Srs. Diretores e Associados da
COOPERATIVA DE ECONOMIA E CRÉDITO MÚTUA DOS
FUNCIONÁRIOS DO ATACADÃO - COOPERATA
São Paulo - SP

Opinião

Examinamos as demonstrações financeiras da COOPERATIVA DE ECONOMIA E CRÉDITO MÚTUA DOS FUNCIONÁRIOS DO ATACADÃO - COOPERATA, que compreendem o balanço patrimonial em 31 de dezembro de 2025 e as respectivas demonstrações de sobras ou perdas, do resultado abrangente, das mutações do patrimônio líquido e dos fluxos de caixa para o semestre e exercício findos nessa data, bem como as correspondentes notas explicativas, incluindo o resumo das principais políticas contábeis.

Em nossa opinião, as demonstrações financeiras acima referidas apresentam adequadamente, em todos os aspectos relevantes, a posição patrimonial e financeira da COOPERATIVA DE ECONOMIA E CRÉDITO MÚTUA DOS FUNCIONÁRIOS DO ATACADÃO - COOPERATA em 31 de dezembro de 2025, o desempenho de suas operações e os seus fluxos de caixa para o semestre e exercício findos nessa data, de acordo com as práticas contábeis adotadas no Brasil, aplicáveis às instituições autorizadas a funcionar pelo Banco Central do Brasil.

Base para opinião sobre as demonstrações financeiras

Nossa auditoria foi conduzida de acordo com as normas brasileiras e internacionais de auditoria. Nossas responsabilidades, em conformidade com tais normas, estão descritas na seção a seguir intitulada "Responsabilidades do auditor pela auditoria das demonstrações financeiras". Somos independentes em relação à Cooperativa, de acordo com os princípios éticos relevantes previstos no Código de Ética Profissional do Contador e nas normas profissionais emitidas pelo Conselho Federal de Contabilidade, e cumprimos com as demais responsabilidades éticas de acordo com essas normas. Acreditamos que a evidência de auditoria obtida é suficiente e apropriada para fundamentar nossa opinião.

Ênfase

Chamamos a atenção para a Nota Explicativa nº 2.1 — Políticas Contábeis e Divulgação, que descreve que, a partir de 1º de janeiro de 2025, a Cooperativa passou a adotar a regulamentação contábil estabelecida pelo Conselho Monetário Nacional (CMN), por meio da Resolução CMN nº 4.966/2021. Esta norma alterou os critérios de reconhecimento, mensuração e divulgação de instrumentos financeiros, introduzindo, entre outros aspectos, a classificação dos instrumentos financeiros com base no modelo de negócios, a utilização da taxa de juros efetiva, a suspensão do reconhecimento de receitas de juros, a constituição de provisão para perdas esperadas e novos critérios para baixa de ativos financeiros e mensuração a valor justo. Os efeitos decorrentes da aplicação inicial da referida norma foram reconhecidos no patrimônio líquido na data de transição, conforme previsto na regulamentação aplicável. Nossa opinião não contém ressalva relacionada a esse assunto.

PARECER AUDITORIA



PA – 22.164/26

Outras informações que acompanham as demonstrações financeiras e o relatório do auditor

A administração da Cooperativa é responsável por essas outras informações que compreendem o Relatório da Administração.

Nossa opinião sobre as demonstrações financeiras não abrange o Relatório da Administração e não expressamos qualquer forma de conclusão de auditoria sobre esse relatório.

Em conexão com a auditoria das demonstrações financeiras, nossa responsabilidade é a de ler o Relatório da Administração e, ao fazê-lo, considerar se esse relatório está, de forma relevante, inconsistente com as demonstrações financeiras ou com nosso conhecimento obtido na auditoria ou, de outra forma, aparenta estar distorcido de forma relevante. Se, com base no trabalho realizado, concluímos que há distorção relevante no Relatório de Administração, somos requeridos a comunicar esse fato. Não temos nada a relatar a este respeito.

Responsabilidades da administração e da governança pelas demonstrações financeiras

A administração é responsável pela elaboração e adequada apresentação das demonstrações financeiras de acordo com as práticas contábeis adotadas no Brasil e pelos controles internos que ela determinou como necessários para permitir a elaboração de demonstrações financeiras livres de distorção relevante, independentemente se causada por fraude ou erro.

Na elaboração das demonstrações financeiras, a administração é responsável pela avaliação da capacidade de a Cooperativa continuar operando, divulgando, quando aplicável, os assuntos relacionados com a sua continuidade operacional e o uso dessa base contábil na elaboração das demonstrações financeiras, a não ser que a administração pretenda liquidar a Cooperativa ou cessar suas operações, ou não tenha nenhuma alternativa realista para evitar o encerramento das atividades.

Os responsáveis pela governança da Cooperativa são aqueles com responsabilidade pela supervisão do processo de elaboração das demonstrações financeiras.

Responsabilidades do auditor pela auditoria das demonstrações financeiras

Nossos objetivos são obter segurança razoável de que as demonstrações financeiras, tomadas em conjunto, estão livres de distorção relevante, independentemente se causada por fraude ou erro, e emitir relatório de auditoria contendo nossa opinião. Segurança razoável é um alto nível de segurança, mas, não uma garantia de que a auditoria realizada de acordo com as normas brasileiras e internacionais de auditoria sempre detectam as eventuais distorções relevantes existentes. As distorções podem ser decorrentes de fraude ou erro e são consideradas relevantes quando, individualmente ou em conjunto, possam influenciar, dentro de uma perspectiva razoável, as decisões econômicas dos usuários tomadas com base nas referidas demonstrações financeiras.

Como parte da auditoria realizada de acordo com as normas brasileiras e internacionais de auditoria, exercemos julgamento profissional e mantemos ceticismo profissional ao longo da auditoria. Além disso:

PARECER AUDITORIA



PA – 22.164/26

- Identificamos e avaliamos os riscos de distorção relevante nas demonstrações financeiras, independentemente se causada por fraude ou erro, planejamos e executamos procedimentos de auditoria em resposta a tais riscos, bem como obtemos evidência de auditoria apropriada e suficiente para fundamentar nossa opinião. O risco de não detecção de distorção relevante resultante de fraude é maior do que o proveniente de erro, já que a fraude pode envolver o ato de burlar os controles internos, conluio, falsificação, omissão ou representações falsas intencionais.
- Obtemos entendimento dos controles internos relevantes para a auditoria para planejarmos procedimentos de auditoria apropriados às circunstâncias, mas, não com o objetivo de expressarmos opinião sobre a eficácia dos controles internos da Cooperativa.
- Avaliamos a adequação das políticas contábeis utilizadas e a razoabilidade das estimativas contábeis e respectivas divulgações feitas pela administração.
- Concluimos sobre a adequação do uso, pela administração, da base contábil de continuidade operacional e, com base nas evidências de auditoria obtidas, se existe incerteza relevante em relação a eventos ou condições que possam levantar dúvida significativa em relação à capacidade de continuidade operacional da Cooperativa. Se concluirmos que existe incerteza relevante, devemos chamar atenção em nosso relatório de auditoria para as respectivas divulgações nas demonstrações financeiras ou incluir modificação em nossa opinião, se as divulgações forem inadequadas. Nossas conclusões estão fundamentadas nas evidências de auditoria obtidas até a data de nosso relatório. Todavia, eventos ou condições futuras podem levar a Cooperativa a não mais se manter em continuidade operacional.
- Avaliamos a apresentação geral, a estrutura e o conteúdo das demonstrações financeiras, inclusive as divulgações e se as demonstrações financeiras representam as correspondentes transações e os eventos de maneira compatível com o objetivo de apresentação adequada.

Comunicamo-nos com os responsáveis pela governança a respeito, entre outros aspectos, do alcance planejado, da época da auditoria e das constatações significativas de auditoria, inclusive as eventuais deficiências significativas nos controles internos que identificamos durante nossos trabalhos.

São Paulo, 26 de março de 2026.

PADRÃO AUDITORIA ⁵/_s
CRC-2SP 016.650/O-7
O.C.B. n.º 1.054/1

PARECER CONSELHO FISCAL

O Conselho Fiscal da COOPERATIVA DE ECONOMIA E CRÉDITO MÚTUO DOS FUNCIONÁRIOS DO ATACADÃO – COOPERATA, pelos seus membros abaixo assinados, tendo em vista os resultados das reuniões de verificação realizadas no decorrer do exercício de 2025, para os fins previstos no Estatuto Social, e, após examinarem os documentos que compõem o “Balanco Geral” encerrado em 31/12/2025, bem como da Demonstração da conta de “Sobras ou Perdas”, constataram que:

- a) As escriturações contábil e fiscal estão em perfeita ordem;
- b) As despesas efetuadas, autorizadas pela Diretoria Executiva, encontram-se dentro das necessidades e possibilidades da Cooperativa;
- c) A Cooperativa não tem qualquer questão a resolver com as autoridades do cooperativismo;
- d) Os valores debitados ao FATES, conforme decisão da Diretoria Executiva, foram aprovados por este Conselho;
- e) Todos os compromissos com terceiros encontram-se rigorosamente em dia.

Várias questões de ordem administrativas foram por nós tratadas com a Diretoria Executiva, que as explicou a contento e tomou, conforme o caso, as providências recomendadas para sua solução.

Dado o exposto, recomendamos a aprovação do Balanco Geral e Demonstração da conta de “Sobras ou Perdas” do exercício de 2025, pela Assembleia Geral.

RELATÓRIO 2025

ELABORAÇÃO: ROSILANE DE LIMA FERREIRA – COORDENADORA DE NEGÓCIOS
ÉDER FLAVIO ALMEIDA DIAS – ANALISTA DE CONTROLADORIA SÊNIOR

VALIDAÇÃO: ANA PAULA FERNANDES FEITOSA – GERENTE

APROVAÇÃO:

MARCELO HASHIMOTO – DIRETOR PRESIDENTE

CLEODEMIR JOSÉ MARTINS – DIRETOR ADMINISTRATIVO

CRISTINA OLIVEIRA BORGES – DIRETORA FINANCEIRA

ALOISIA LIMA ARAYAMA – DIRETORA DE NEGÓCIOS

CRISTIANE SOARES OKUBO – DIRETORA OPERACIONAL

Contato

Cooperata
Rua Morvan Dias de Figueiredo, 6169- Vila Maria
www.cooperata.coop.br