COOPERATA
COOPERATIVA DE CRÉDITO

RELATÓRIO DE GESTÃO 2019

Relatório de Gestão Cooperata 2019

PRESTAÇÃO DE CONTAS – 2019

Órgão Estatutário

Diretoria Executiva

Marcos Tasso	Diretor Presidente
Marcelo Hashimoto	Diretor Administrativo
Cleodemir José Martins	Diretor Operacional
Cristina Oliveira Borges	Diretora

Conselho Fiscal

Titulares

Alberto Cavalcante Lacerda

Aloisia Lima Arayama

Sérgio Rodrigo Oliveira

Suplentes

Edi Xavier de Aguiar Araújo

Francisco de Assis Alves de Carvalho

Institucional

Missão

Atender às necessidades financeiras de todos os cooperados, por meio do sistema cooperativo, despertando em cada um o entendimento acerca da necessidade da poupança através da capitalização, com objetivo financeiro, social, educativo e cooperativista.

Visão

Ser a melhor opção na obtenção de recursos financeiros, sociais e educativos.

Valores

Cooperativismo
Segurança financeira
Crédito consciente
Transparência com o cooperado
Ética e moral, com foco no cooperativismo.

Palavra do Presidente

Colegas cooperados, 2019 foi mais um ano de importantes realizações e conquistas.

Passamos a contar com a colaboração e cooperação da nossa colega Sra. Cristina Oliveira Borges, que assumiu uma posição na Diretoria na Cooperata.

Cristina Borges vem, contribuir com sua experiência e habilidades, desta forma, temos a missão de continuar oferecendo uma cooperativa ainda melhor. Pois os processos de inovação e melhorias são constantes e requer dedicação e competência.

A cada ano a Cooperata vêm promovendo a prática dos pilares do cooperativismo, atuando sempre com responsabilidade e de forma democrática, com isto oferecemos ainda mais benefícios aos nossos cooperados.

Em 2019 através das linhas de crédito foi possível atender mais de **29 Mil Cooperados**, disponibilizando mais de **R$ 67 Milhões em contratos de empréstimos**. Temos certeza que através das linhas de crédito com taxas justas, foi possível tornar os sonhos dos nossos cooperados mais reais sem penalizar o orçamento familiar.

Tenho orgulho de fazer parte deste grupo, nós cooperados fazemos um trabalho onde todos recebem de forma direta os benefícios da Cooperata. Os cooperados conhecem os benefícios de fazer parte de uma cooperativa, e, compartilho com vocês uma informação, em 2019 de forma direta a Cooperata **retornou aos seus cooperados mais de R$ 7,5 Milhões, através das linhas do Fates, juros ao capital, sobras e campanha na festa 1º de Maio, dos funcionários do ATACADÃO.**

Estou convicto de que o caminho para crescer de forma sustentável é gerar valor compartilhado para nós cooperados e para sociedade, garantindo assim a perpetuidade da Cooperata e a satisfação de todos os seus cooperados.

Para 2020, projetamos uma redução das taxas na linha de Financiamento de Veículo, a maior taxa passou de 1,60% a.m para 1,20% a.m, assim o sonho do carro próprio ficará mais acessível a todos.

Agradeço a cada um de meus pares Diretores e Diretora, assim como toda equipe de empregados da Cooperata.

Parabéns e muito sucesso a todos nós!

SUMÁRIO

Desempenho Cooperata

2019

EVOLUÇÃO SOCIAL

EVOLUÇÃO FINANCEIRA

EVOLUÇÃO INSTITUCIONAL

EVOLUÇÃO PATRIMONIAL

CONCLUSÃO

EVOLUÇÃO SOCIAL

Quadro social

Em 2019, o quadro de associados teve um aumento de 7 % em relação a 2018.

Registramos a adesão de 19.426 novos associados, e tivemos 16.388 desligados.

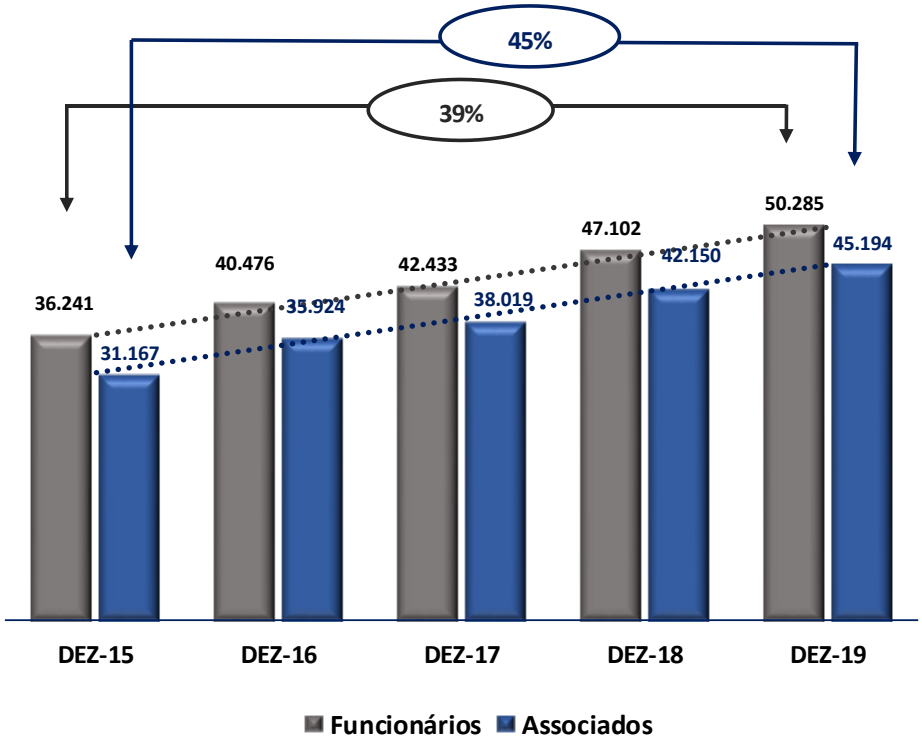

Período	Funcionários	Associados	%
DEZ-15	36.241	31.167	86%
DEZ-16	40.476	35.924	89%
DEZ-17	42.433	38.019	90%
DEZ-18	47.102	42.150	89%
DEZ-19	50.285	45.194	90%
% Evolução	**39%**	**45%**	

Distribuição geográfica das adesões

Posição de Funcionários x Cooperados Dezembro-19							
Região	Total Filial	Total Func.	Total Coop	%Part. Região	Diferença	.%. Adesão	Cooperados DEZ/NOV
Sudeste	84	21.772	19.761	**44%**	-2.011	91%	**23**
Nordeste	60	13.189	12.175	**27%**	-1.014	92%	**92**
C. Oeste	27	6.262	5.379	**12%**	-883	86%	**-37**
Sul	25	4.818	4.093	**9%**	-725	85%	**-45**
Norte	22	4.244	3.786	**8%**	-458	89%	**14**
Total Geral	**218**	**50.285**	**45.194**	**100%**	**-5.091**	**90%**	**47**

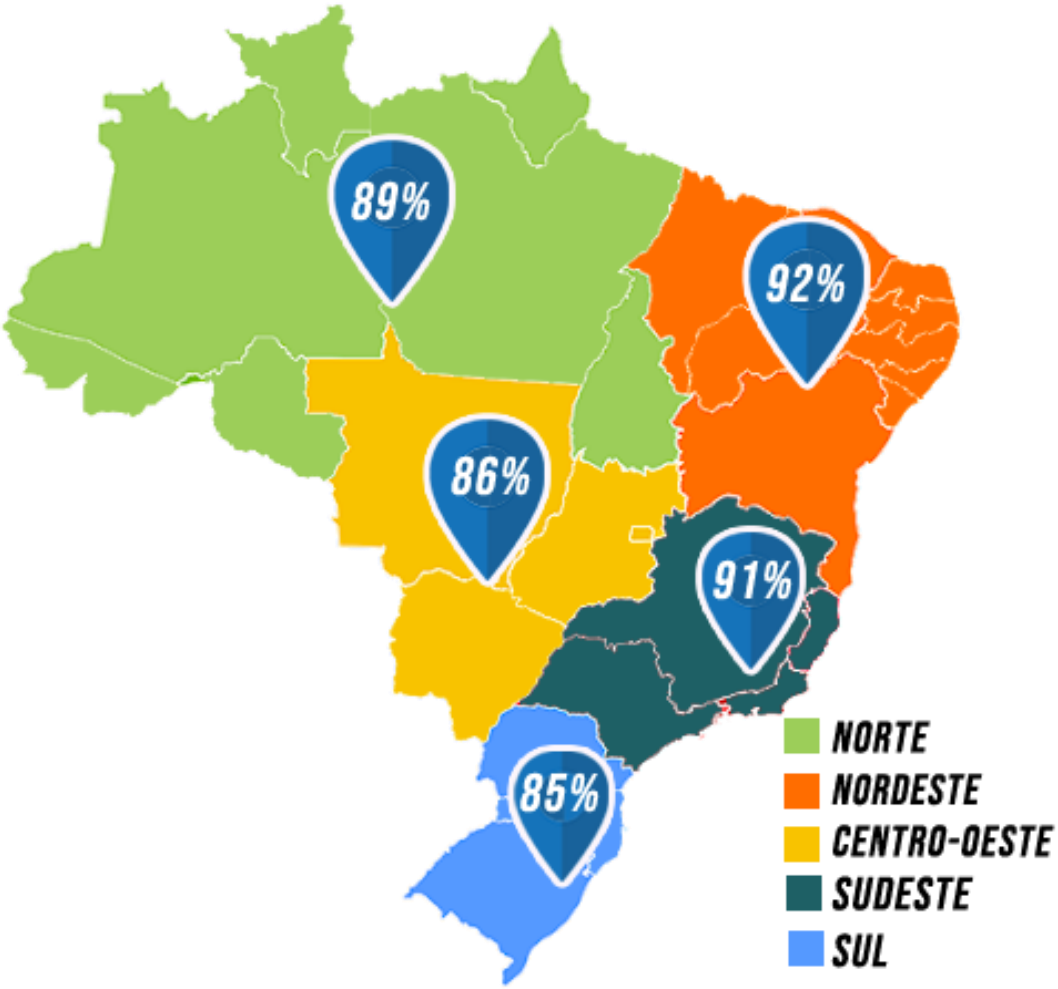

EVOLUÇÃO FINANCEIRA

Empréstimos

Em 2019, a movimentação de Empréstimo teve aumento de 6%, comparado ao ano de 2018.

Em 2019 foram 29.280 contratos liberados, totalizando R$ 67.427.043,97.

A concessão do crédito está pautada em análise prévia de limite de crédito do cooperado, disponibilidade para pagamento, garantias e análise do risco. Além disso, a COOPERATA possui política de gerenciamento de risco de crédito, que visa garantir a regularidade nos processos, atender as exigências das normas legais e manter a integridade dos ativos.

2019 → aumento de 6 %

Perfil da Carteira

- Contratos Emitido em 2019
  Por linha de Crédito

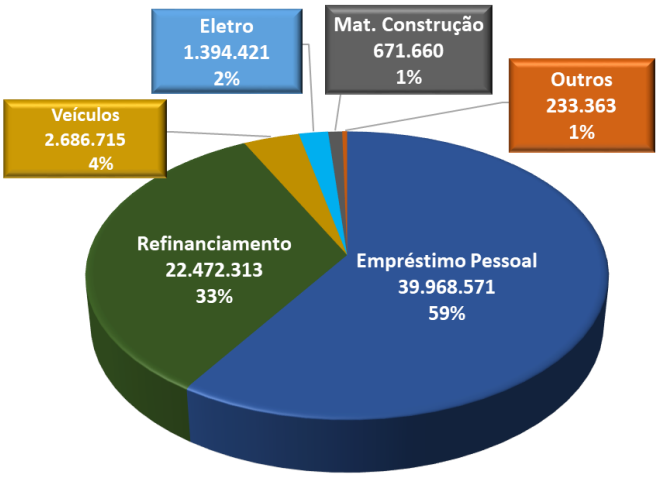

*Outros=Ant.IR/Odonto/Oftalmo/Lazer/Cred.Ráp.

- Contratos Emitido em 2019
  Participação por Região

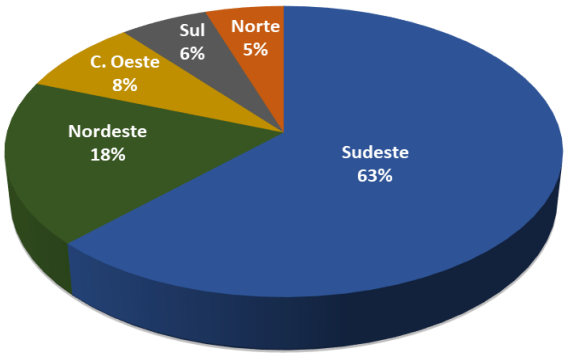

Carteira de Empréstimo

Em 2019, a Carteira de Empréstimo finalizou com saldo de 6% superior a 2018.

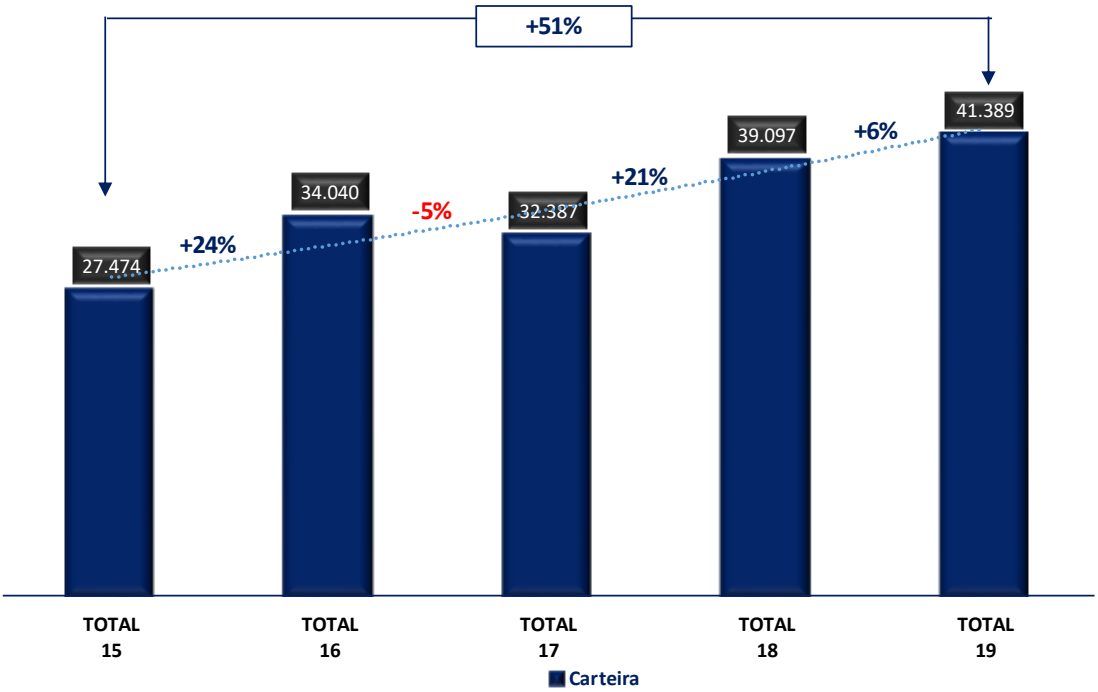

Inadimplência e Risco

Em 2019 o saldo de inadimplência dos débitos com ex-associados apresentou elevação de 26% em relação ao ano anterior, passando o indicador de 1,46% para 1,74%, conforme observado no gráfico abaixo.

Comparando a taxa de inadimplência da Cooperata x Mercado, onde em 2019 o índice de inadimplência atingiu 1,74%, e a taxa de referência do Banco Central foi de 3,54%, desta forma, a Cooperata está com uma eficiência de 50% comparada ao mercado.

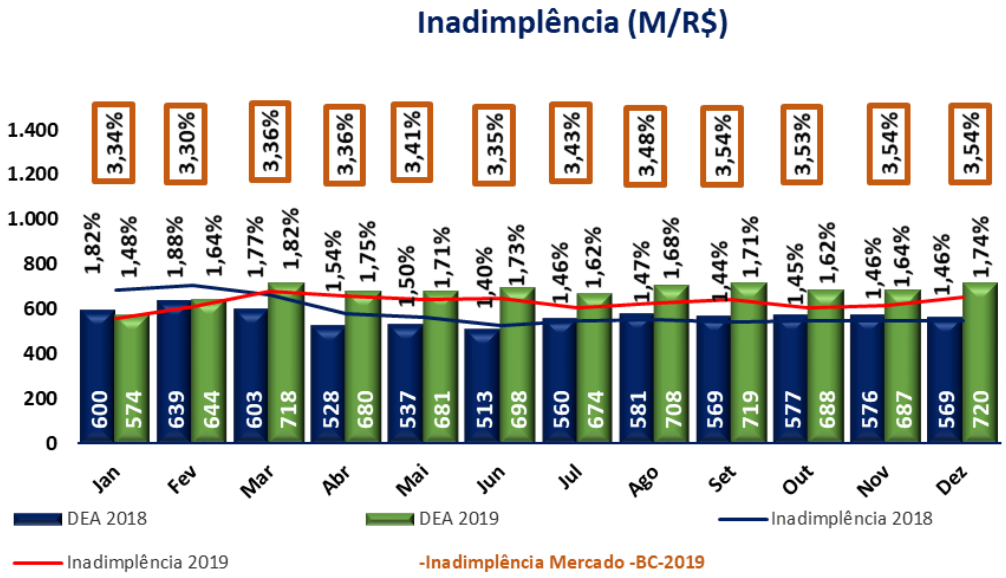

Receita x Despesa

As receitas foram 6% superior ao ano de 2018. Mesmo com as reduções nas taxas de juros em 2018, foi possível alavancar os resultados em 2019, e o crescimento ficou dentro do planejamento.

Despesas Operacionais (excluindo JCA), ficaram 5% maior que 2018, variação dentro do esperado para o exercício.

Desta forma o Resultado Operacional obteve um crescimento sustentável de 4% comparado 2018.

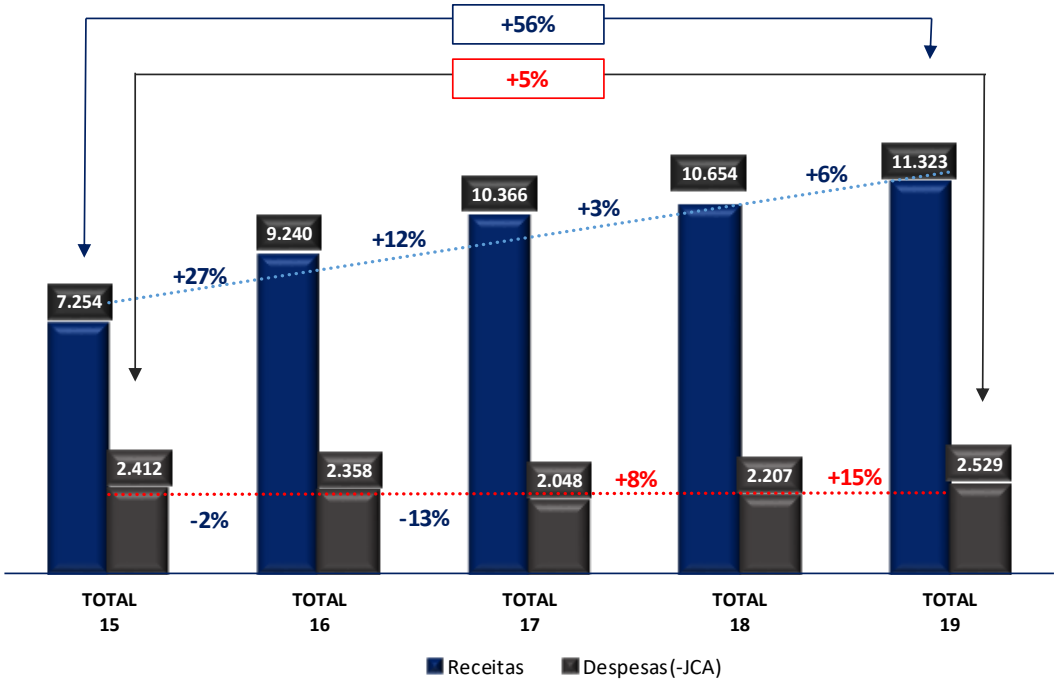

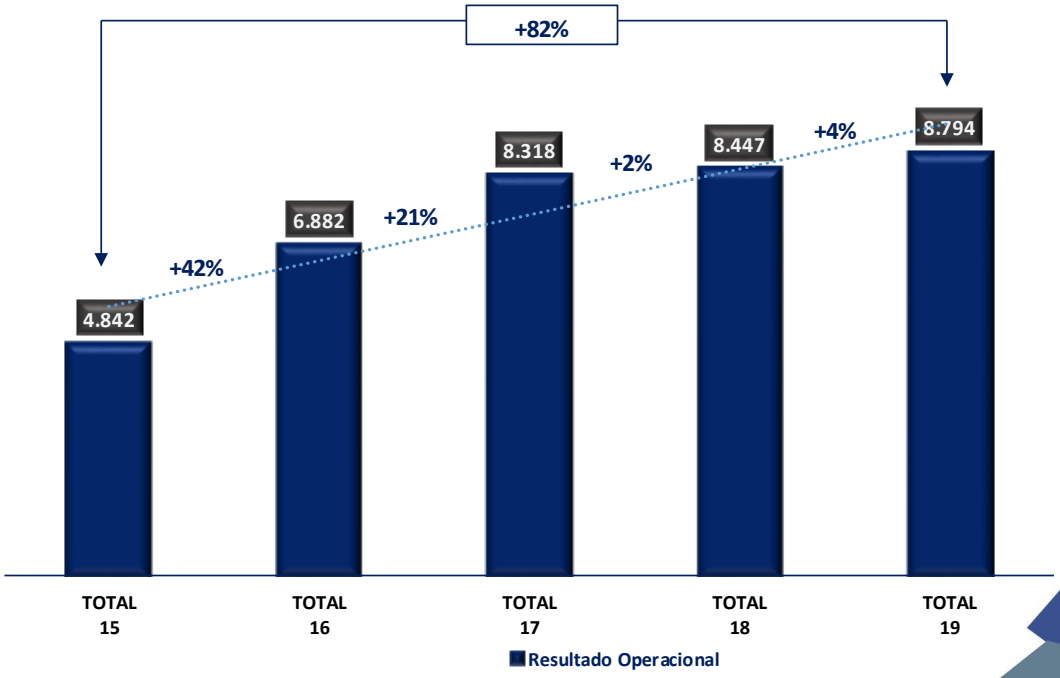

Ativos

Os ativos totalizaram R$ 84.035 (MM) em 31 de dezembro de 2019, apontando um crescimento de 16% em relação aos ativos de 31 de dezembro de 2018.

2019 → aumento de 16%

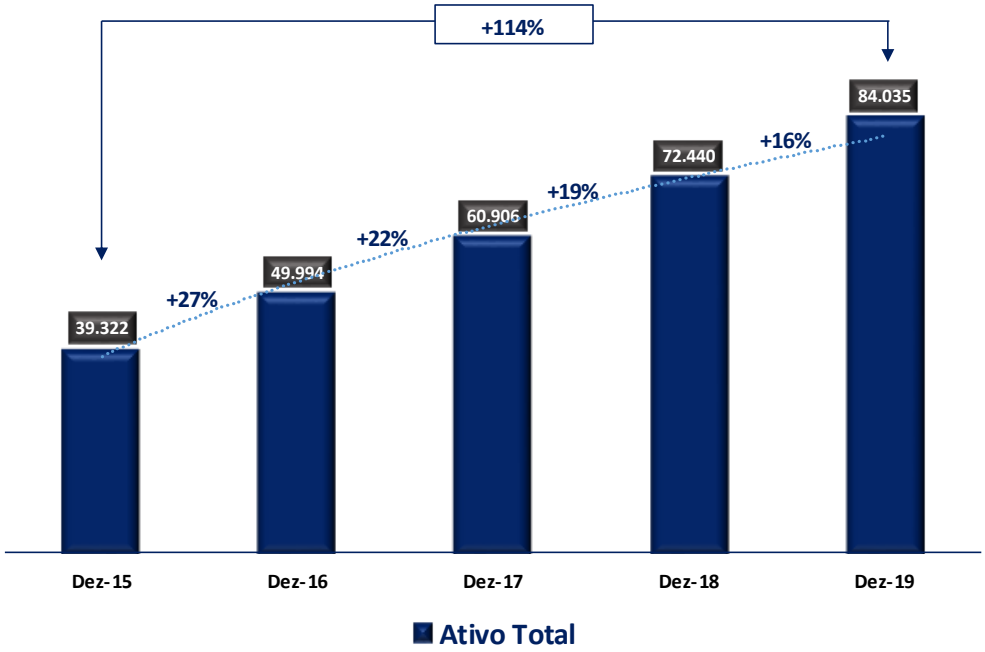

Capital

As cotas de capital aumentaram 19%, evoluindo de R$ 54.183(MM) em 2018 para R$ 64.321 (MM) em 2019.

2019 → aumento de 19%

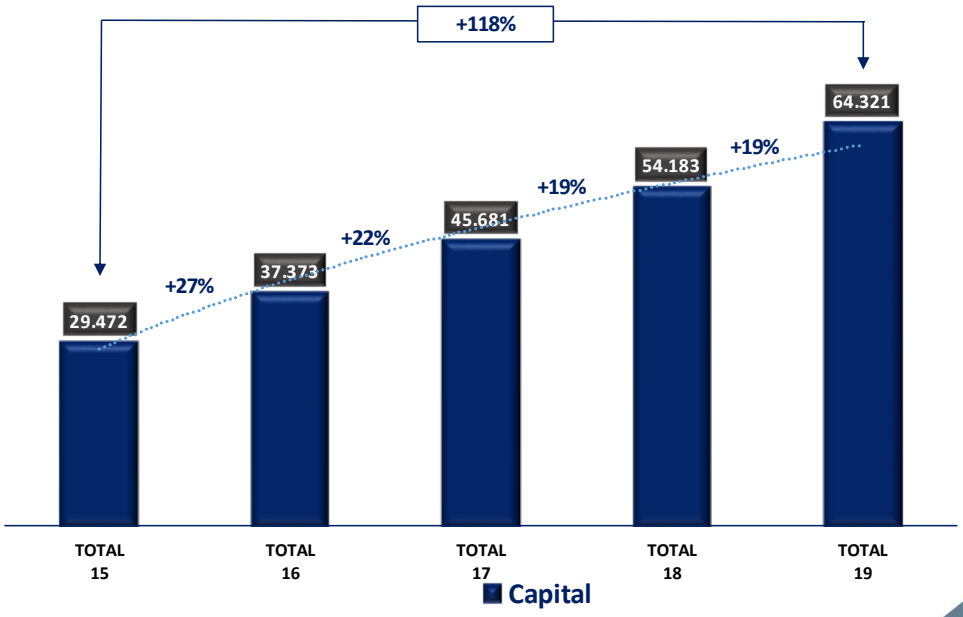

Patrimônio Líquido

O Patrimônio Líquido (PL) da Cooperata totalizou R$ 76.578(MM) em dezembro de 2019, obtendo um crescimento de 17% em relação ao PL de 2018.

2019 → aumento de 17%

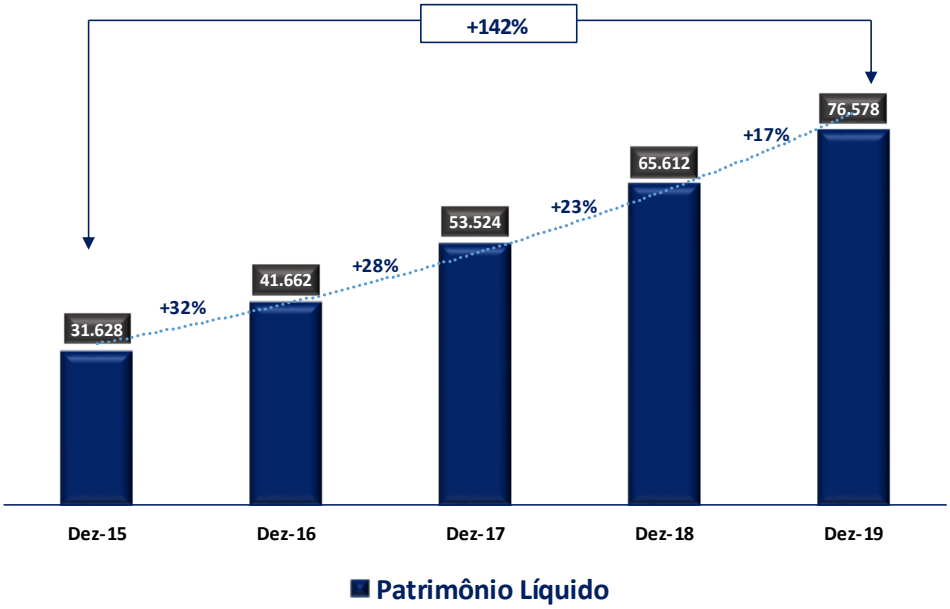

Sobras

Após destinações legais e estatutárias, a Cooperata alcançou o resultado líquido da ordem de R$ 3.907(MM), representando 5% sobre o capital próprio. Este montante estará a disposição da Assembleia Geral em 27.03.2020, que irá deliberar sobre a destinação final das sobras.

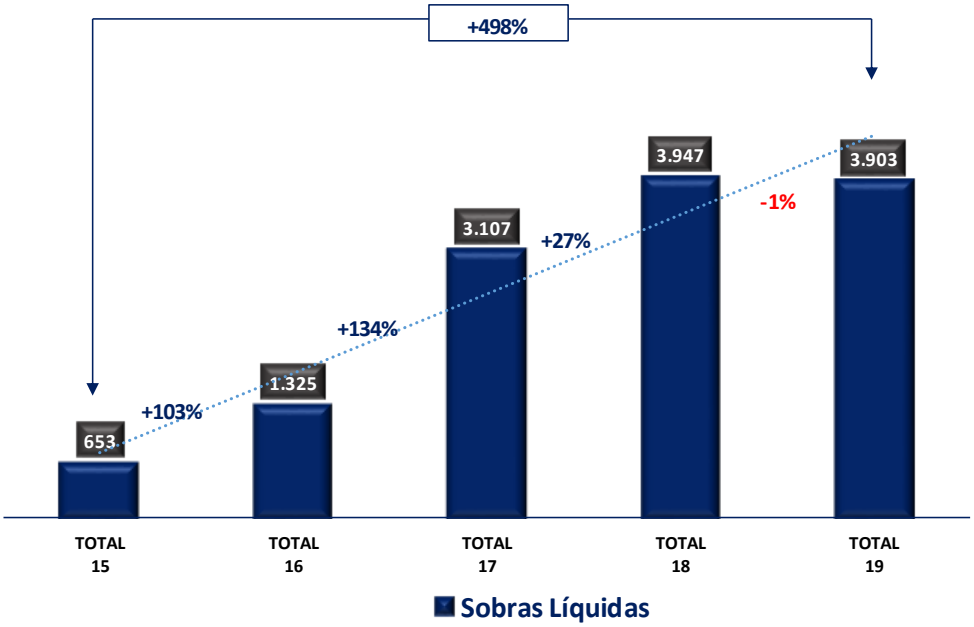

Juros ao capital

Remuneramos o capital do associado ao limite permitido em legislação, que se refere ao Sistema Especial de Liquidação e de Custódia (SELIC).

Art.7º da Lei Complementar 130/2009 "É vedado distribuir qualquer espécie de benefício às quotas-parte do capital, excetuando-se remuneração anual limitada ao valor da taxa referencial do Sistema Especial de Liquidação e de Custódia – Selic para títulos federais".

Ref.	Mês	Fator	Selic-2019	Acumulada 12Meses	Poupança-19
JAN	jan/19	1,005430420	0,54%	6,39%	0,37%
FEV	fev/19	1,004935530	0,49%	6,41%	0,37%
MAR	mar/19	1,004688180	0,47%	6,35%	0,37%
ABR	abr/19	1,005182950	0,52%	6,35%	0,37%
MAI	mai/19	1,005430420	0,54%	6,37%	0,37%
JUN	jun/19	1,004688180	0,47%	6,32%	0,37%
JUL	jul/19	1,005677960	0,57%	6,35%	0,37%
AGO	ago/19	1,005017190	0,50%	6,28%	0,34%
SET	set/19	1,004637600	0,46%	6,27%	0,34%
OUT	out/19	1,004792640	0,48%	6,20%	0,32%
NOV	nov/19	1,003803860	0,38%	6,09%	0,29%
DEZ	dez/19	1,003747040	0,37%	5,96%	0,29%
	Acumulada 12 meses			5,96%	4,26%
	2019 - Variação Selic x Poupanca			39,98%	

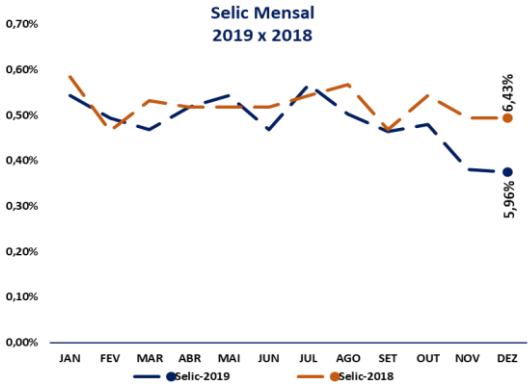

- A redução do juros ao capital nos últimos anos são decorrente exclusivamente da variação da Selic.

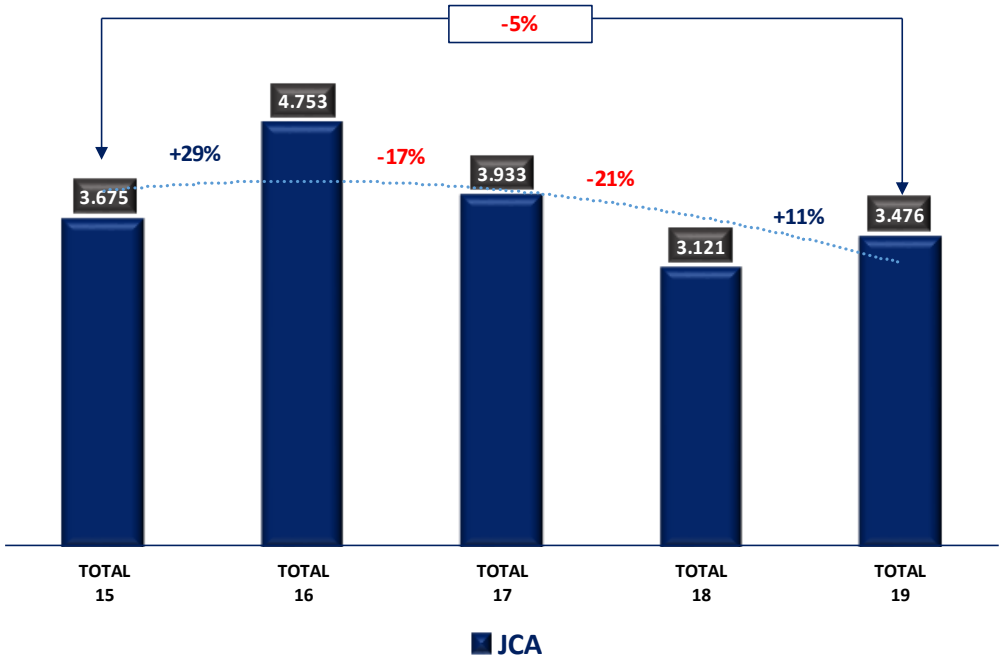

EVOLUÇÃO INSTITUCIONAL

Festa 1º de Maio

Em 2019, a Cooperata comemorou os 37 anos antecipadamente na festa 1º de Maio nas lojas do Atacadão.

Foram premiados 1.404 cooperados totalizando um investimento de R$ 141.000 em depósitos bancários.

Campanha interna Cooperata

No segundo semestre de 2019, seis filiais com melhores indicadores de desempenho foram contempladas com uma verba de R$ 1.000,00 para realização de ações internas para benefícios dos cooperados e/ou dependentes, estas poderiam ser utilizada em 3 ocasiões, Dia das Crianças, Outubro Rosa ou Novembro azul.

Filiais ganhadoras

225- Simões Filho,148-Arapiraca,110-Fortaleza AT, 230- Macaé e 93-Eunápolis

Visita de Osmar Coronado à Cooperata

Osmar foi o movimentador para a construção de uma cooperativa de crédito na época então, Companhia Mercantil Industrial Parizotto . E este encontro histórico, entre Osmar e os atuais diretores e gerente da Cooperata, não poderia deixar de ser registrado.

Projeto Cooperata Educa

Em 2019 o Projeto **Cooperata Educa** levou a esquete teatral da dupla Pre&Ju e Repente da cooperação para 10 lojas do Atacadão abordando de forma lúdica e divertiva o tema Educação Financeira e sustentabilidade.

Além disso, foi acrescentado no kit de material escolar cartilhas educativas para os filhos de cooperados, tratando o tema de Educação Financeira para crianças de 3 a 14 anos.

E-book tratando sobre planejamento familiar disponível no site.

Ação Dia das Crianças

Este ano, através de recurso do Sescoop/SP a Cooperata trouxe para Matriz do Atacadão a peça teatral Centopeia Judite do Castelo Ra-Tim-Bum. A história aborda de forma lúdica e educativa a importância da preservação do meio ambiente. Durante a apresentação, as crianças foram convidadas a participar, e ajudar a pequena centopeia a alertar as pessoas sobre os cuidados que devem ser tomados para garantir que o planeta continue respirando, o evento contou com a participação de 147 crianças com idade de 4 a 10 anos.

A Cooperata também patrocinou oficinas de sustentabilidades para a construção de um boneco sustentável

Ações de conscientização

A Cooperata também fez ações de conscientização na Matriz, dentre elas, Outubro Rosa, Novembro Azul e Setembro Amarelo.

EVOLUÇÃO PATRIMONIAL

COOPERATIVA DE ECONOMIA E CRÉDITO MÚTUO DOS FUNCIONÁRIOS DO ATACADÃO

CNPJ: 52.046.299/0001-19

Balanços Patrimoniais em 31 de Dezembro de 2019 e de 2018

(Em Reais)

ATIVO

	Notas	31/12/2019	31/12/2018
Circulante			
Disponibilidades		5.524,50	8.042,13
Títulos e Valores Mobiliários e Instrumentos Financeiros Derivativos		36.956.374,96	29.065.495,19
Carteira Própria	5	36.956.374,96	29.065.495,19
Operações de Crédito		29.194.288,50	26.475.459,35
Operações de Crédito	6.1	29.809.486,31	26.840.296,22
(-) Provisão para Operações de Créditos de Liquidação Duvidosa	6.1	(615.197,81)	(364.836,87)
Outros Créditos		6.309.684,11	6.191.521,21
Diversos	7	6.394.546,68	6.533.186,16
(-) Provisão para Outros Créditos de Liquidação Duvidosa	7.e	(84.862,57)	(341.664,95)
Outros Valores e Bens		7.248,15	7.616,60
Despesas Antecipadas		7.248,15	7.616,60
Total do Ativo Circulante		**72.473.120,22**	**61.748.134,48**
Não Circulante			
Realizável a Longo a Prazo			
Operações de Crédito		11.508.026,13	10.647.385,40
Empréstimos	6.1	11.579.787,13	10.713.723,41
(-) Provisão para Operações de Créditos de Liquidação Duvidosa	6.1	(71.761,00)	(66.338,01)
Total do Ativo Não Circulante		**11.508.026,13**	**10.647.385,40**
Permanente			
Imobilizado de Uso		27.010,59	19.532,86
Outros Imobilizado de Uso	8	50.949,58	37.364,48
(-) Depreciação Acumulada	8	(23.938,99)	(17.831,62)
Intangível		27.261,02	24.611,94
Ativos Intangível	9	39.361,40	29.979,88
(-) Amortização Acumulada	9	(12.100,38)	(5.367,94)
Total do Permanente		**54.271,61**	**44.144,80**
Total do Ativo		**84.035.417,96**	**72.439.664,68**

As Notas Explicativas são Parte Integrante das Demonstrações Financeiras

COOPERATIVA DE ECONOMIA E CRÉDITO MÚTUO DOS FUNCIONÁRIOS DO ATACADÃO

CNPJ: 52.046.299/0001-19

Balanços Patrimoniais em 31 de Dezembro de 2019 e de 2018

(Em Reais)

PASSIVO

	Notas	31/12/2019	31/12/2018
Circulante			
Outras Obrigações		7.457.413,87	6.828.010,67
Cobrança e Arrecadação de Tributos e Assemelhados	10	25.020,59	19.294,80
Sociais e Estatutárias	11	6.643.188,71	6.031.724,11
Fiscais e Previdenciárias	12	67.559,19	63.885,20
Diversas	13	721.645,38	713.106,56
Total do Passivo Circulante		**7.457.413,87**	**6.828.010,67**
Patrimônio Líquido			
Capital Social	14	64.321.005,36	54.182.745,97
Reserva de Lucros	15	8.354.004,60	7.482.258,81
Sobras ou (Perdas) Acumuladas	16	3.902.994,13	3.946.649,23
Total do Patrimônio Líquido		**76.578.004,09**	**65.611.654,01**
Total do Passivo e Patrimônio Líquido		**84.035.417,96**	**72.439.664,68**

As Notas Explicativas são Parte Integrante das Demonstrações Financeiras

COOPERATIVA DE ECONOMIA E CRÉDITO MÚTUO DOS FUNCIONÁRIOS DO ATACADÃO

CNPJ: 52.046.299/0001-19

Demonstrações das Sobras ou Perdas em 31 de Dezembro de 2019 e 2018 e para Semestre Findo em 31 de Dezembro de 2019

(Em Reais)

	Notas	2° Semestre/19	31/12/2019	31/12/2018
Receitas da Intermediação Financeira		**5.829.019,86**	**11.304.562,85**	**10.618.532,74**
Operações de Crédito		4.989.984,76	9.621.662,55	9.190.225,38
Resultado de Operações com Títulos e Valores Mobiliários		839.035,10	1.682.900,30	1.428.307,36
Despesas da Intermediação Financeira		**(281.332,04)**	**(591.151,30)**	**(476.050,00)**
Provisão para Créditos de Liquidação Duvidosa		(281.332,04)	(591.151,30)	(476.050,00)
Resultado Bruto da Intermediação Financeira		**5.547.687,82**	**10.713.411,55**	**10.142.482,74**
Outras Receitas / Despesas Operacionais		**(888.352,56)**	**(1.918.994,29)**	**(1.688.858,30)**
Receitas de Prestação de Serviços		4.221,99	12.515,97	8.169,15
Despesas de Pessoal		(542.206,57)	(1.032.787,91)	(932.734,21)
Outras Despesas Administrativas		(333.382,17)	(844.599,54)	(716.361,39)
Despesas Tributárias		(6.445,34)	(9.862,48)	(9.231,46)
Outras Receitas Operacionais		19.555,96	20.615,23	25.101,39
Outras Despesas Operacionais		(30.096,43)	(64.875,56)	(63.801,78)
Resultado Operacional		**4.659.335,26**	**8.794.417,26**	**8.453.624,44**
Resultado não Operacional		**1.437,13**	**2.321,76**	**(3.746,48)**
Resultado antes da Tributação sobre as Sobras e Participações		**4.660.772,39**	**8.796.739,02**	**8.449.877,96**
Imposto de Renda e Contribuição Social		**(1.141,12)**	**(2.612,36)**	**(2.553,30)**
Provisão para Imposto de Renda		(570,56)	(1.306,18)	(1.196,86)
Provisão para Contribuição Social		(570,56)	(1.306,18)	(1.356,44)
Resultado antes da Provisão de Juros ao Capital		**4.659.631,27**	**8.794.126,66**	**8.447.324,66**
Juros ao Capital	18	(3.476.193,39)	(3.476.193,39)	(3.120.732,72)
Sobras (Perdas) Líquidas do Semestre / Exercício		**1.183.437,88**	**5.317.933,27**	**5.326.591,94**
Destinações das Sobras:		**(1.414.939,14)**	**(1.414.939,14)**	**(1.379.942,71)**
Reserva Legal		(531.680,17)	(531.680,17)	(532.323,88)
FATES - Ato Cooperativo		(879.399,00)	(879.399,00)	(844.265,67)
FATES - Ato não Cooperativo		(3.859,97)	(3.859,97)	(3.353,16)
Sobras (Perdas) Líquidas do Semestre / Exercício após Destinações	16	**(231.501,26)**	**3.902.994,13**	**3.946.649,23**

As Notas Explicativas são Parte Integrante das Demonstrações Financeiras

COOPERATIVA DE ECONOMIA E CRÉDITO MÚTUO DOS FUNCIONÁRIOS DO ATACADÃO

CNPJ: 52.046.299/0001-19

Demonstrações das Mutações do Patrimônio Líquido em 31 de Dezembro de 2019 e 2018 e para o Semestre Findo em 31 de Dezembro de 2019

(Em Reais)

		Reserva de Lucros				
	Capital Social	Legal	Contingência	Expansão	Sobras ou Perdas Acumuladas	Total
Saldos em 01/01/2018	**45.681.244,75**	**3.488.363,17**	**594.799,76**	**652.510,83**	**3.106.867,98**	**53.523.786,49**
Integralização de Capital	15.416.263,25	-	-	-	-	**15.416.263,25**
Devolução de Capital	(6.953.059,63)	-	-	-	-	**(6.953.059,63)**
Trasferência de Saldo de Ex-Associados	-	225.393,19	-	-	-	**225.393,19**
Transferência conforme AGO	-	1.813.000,00	175.867,98	-	(3.106.867,98)	**(1.118.000,00)**
Transferência entre Contas	38.297,60	-	-	-	-	**38.297,60**
Sobras do Exercício	-	-	-	-	8.447.324,66	**8.447.324,66**
Destinações das Sobras:						
Juros ao Capital	-	-	-	-	(3.120.732,72)	**(3.120.732,72)**
Fundo de Reserva	-	532.323,88	-	-	(532.323,88)	-
FATES	-	-	-	-	(844.265,67)	**(844.265,67)**
FATES - Atos não Associados	-	-	-	-	(3.353,16)	**(3.353,16)**
Saldos em 31/12/2018	**54.182.745,97**	**6.059.080,24**	**770.667,74**	**652.510,83**	**3.946.649,23**	**65.611.654,01**
Mutação do Exercício	**8.501.501,22**	**2.570.717,07**	**175.867,98**	**-**	**839.781,25**	**12.087.867,52**
Saldos em 01/07/2019	**60.167.156,35**	**6.062.313,11**	**1.105.667,74**	**652.510,83**	**4.134.495,39**	**72.122.143,42**
Integralização de Capital	8.815.753,31	-	-	-	-	**8.815.753,31**
Devolução de Capital	(4.605.871,01)	-	-	-	-	**(4.605.871,01)**
Trasferência de Saldo de Ex-Associados	-	1.832,75	-	-	-	**1.832,75**
Transferências Entre Contas	(56.033,29)	-	-	-	-	**(56.033,29)**
Custas de Contingências	-	-	-	-		-
Sobras do Semestre	-	-	-	-	4.659.631,27	**4.659.631,27**
Destinações das Sobras:						
Juros ao Capital	-	-	-	-	(3.476.193,39)	**(3.476.193,39)**
Fundo de Reserva	-	531.680,17	-	-	(531.680,17)	-
FATES	-	-	-	-	(879.399,00)	**(879.399,00)**
FATES - Ato não Associado	-	-	-	-	(3.859,97)	**(3.859,97)**
Saldos em 31/12/2019	**64.321.005,36**	**6.595.826,03**	**1.105.667,74**	**652.510,83**	**3.902.994,13**	**76.578.004,09**
Mutação do Semestre	**4.153.849,01**	**533.512,92**	**-**	**-**	**(231.501,26)**	**4.455.860,67**
Saldos em 01/01/2019	**54.182.745,97**	**6.059.080,24**	**770.667,74**	**652.510,83**	**3.946.649,23**	**65.611.654,01**
Integralização de Capital	17.238.045,08	-	-	-	-	**17.238.045,08**
Devolução de Capital	(8.885.970,04)	-	-	-	-	**(8.885.970,04)**
Incorporação das Sobras	1.833.843,94	-	-	-	-	**1.833.843,94**
Trasferência de Saldo de Ex-Associados	-	5.065,62	-	-	-	**5.065,62**
Transferência conforme AGO	-	-	335.000,00	-	(3.946.649,23)	**(3.611.649,23)**
Transferência entre Contas	(47.659,59)	-	-	-		**(47.659,59)**
Sobras do Exercício	-	-	-	-	8.794.126,66	**8.794.126,66**
Destinações das Sobras:						
Juros ao Capital	-	-	-	-	(3.476.193,39)	**(3.476.193,39)**
Fundo de Reserva	-	531.680,17	-	-	(531.680,17)	-
FATES	-	-	-	-	(879.399,00)	**(879.399,00)**
Saldos em 31/12/2019	**64.321.005,36**	**6.595.826,03**	**1.105.667,74**	**652.510,83**	**3.902.994,13**	**76.578.004,09**
Mutação do Exercício	**10.138.259,39**	**536.745,79**	**335.000,00**	**-**	**(43.655,10)**	**10.966.350,08**

As Notas Explicativas são Parte Integrante das Demonstrações Financeiras

COOPERATIVA DE ECONOMIA E CRÉDITO MÚTUO DOS FUNCIONÁRIOS DO ATACADÃO

CNPJ: 52.046.299/0001-19

Demonstrações dos Fluxos de Caixa em 31 de Dezembro de 2019 e 2018 e para o Semestre Findo em 31 de Dezembro de 2019

(Em Reais)

	2º Semestre/19	31/12/2019	31/12/2018
Fluxo de Caixa das Atividades Operacionais			
Sobras ou (Perdas) do Semestre/Exercício	4.659.631,27	8.794.126,66	8.447.324,66
Ajustes			
Juros ao capital	(3.476.193,39)	(3.476.193,39)	(3.120.732,72)
Depreciações e Amortizações	7.041,26	12.839,81	9.384,77
Sobras ou (Perdas) do Semestre/Exercício Ajustados	**1.190.479,14**	**5.330.773,08**	**5.335.976,71**
(Aumento)/Diminuição em Ativos Operacionais			
Operações de Crédito	(893.714,71)	(3.579.469,88)	(5.644.379,16)
Outros Créditos	(436.230,01)	(118.162,90)	(620.049,90)
Outros Valores e Bens	53.350,72	368,45	(1.269,43)
Aumento/(Diminuição) em Passivos Operacionais			
Outras Obrigações	3.589.885,33	629.403,20	(553.758,52)
Caixa Líquido Aplicado nas Atividades Operações	**3.503.770,47**	**2.262.911,95**	**(1.483.480,30)**
Fluxo de Caixa das Atividades de Investimentos			
Inversão do Imobilizado de Uso	(6.905,00)	(13.585,10)	(42.533,47)
Inversão do Intangível	(7.541,52)	(9.381,52)	-
Caixa Líquido Aplicado nas Atividades de Investimento	**(14.446,52)**	**(22.966,62)**	**(42.533,47)**
Fluxo de Caixa das Atividades de Financiamento			
Capital Social	4.153.849,01	10.138.259,39	8.501.501,22
Transferência Conforme AGO	-	(3.946.649,23)	(3.106.867,98)
Destinação da Conforme AGO - Reserva Legal	-	-	1.813.000,00
Destinação da Conforme AGO - Reserva Contingência	-	335.000,00	175.867,98
Trasferência de Saldo de Ex-Associados	1.832,75	5.065,62	225.393,19
Constituição do FATES	(883.258,97)	(883.258,97)	(847.618,83)
Caixa Líquido Aplicado nas Atividades de Financiamento	**3.272.422,79**	**5.648.416,81**	**6.761.275,58**
Aumento/(Diminuição) de Caixa e Equivalente de Caixa	**6.761.746,74**	**7.888.362,14**	**5.235.261,81**
No Início do Período	30.200.152,72	29.073.537,32	23.838.275,51
No Fim do Período (nota 4)	36.961.899,46	36.961.899,46	29.073.537,32
Variação Líquida das Disponibilidades	**6.761.746,74**	**7.888.362,14**	**5.235.261,81**

As Notas Explicativas são Parte Integrante das Demonstrações Financeiras

❖ Parecer da Auditoria

PADRÃO
AUDITORIA S/S
Rua Major Maragliano, 341
Fone/Fax 5080-5855
CEP 04017-030
São Paulo - SP

C.V.M. 05711
CRC-2SP 016.650/O-7
C.N.P.J. 67.185.280/0001-20
C.C.M. 2.028.854-9
O.C.B. 669

COOPERATIVA DE ECONOMIA E CRÉDITO MÚTUO DOS FUNCIONÁRIOS DO ATACADÃO

DEMONSTRAÇÕES FINANCEIRAS

ENCERRADAS EM 31 DE DEZEMBRO DE 2019 E 2018

(DE ACORDO COM AS PRÁTICAS CONTÁBEIS ADOTADAS NO BRASIL, APLICÁVEIS ÀS INSTITUIÇÕES FINANCEIRAS AUTORIZADAS A FUNCIONAR PELO BANCO CENTRAL DO BRASIL – BACEN)

RELATÓRIO DOS AUDITORES INDEPENDENTES

PADRÃO
AUDITORIA S/S
e-mail:padrao@padraoauditoria.com.br
Rua Major Maragliano, 341
Fone/Fax 5080-5855
CEP 04017-030
São Paulo - SP

C.V.M. 05711
CRC-2SP 016.650/O-7
C.N.P.J. 67.185.280/0001-20
C.C.M. 2.028.854-9
O.C.B. 669

PA – 17.421/20

RELATÓRIO DOS AUDITORES INDEPENDENTES SOBRE AS DEMONSTRAÇÕES FINANCEIRAS

Ilmos. Srs. Diretores da
COOPERATIVA DE ECONOMIA E CRÉDITO MÚTUO DOS FUNCIONÁRIOS DO ATACADÃO
São Paulo – SP

Opinião

Examinamos as demonstrações financeiras da **COOPERATIVA DE ECONOMIA E CRÉDITO MÚTUO DOS FUNCIONÁRIOS DO ATACADÃO,** que compreendem o balanço patrimonial em 31 de dezembro de 2019 e as respectivas demonstrações de sobras ou perdas, das mutações do patrimônio líquido e dos fluxos de caixa para o semestre e exercício findos nessa data, bem como as correspondentes notas explicativas, incluindo o resumo das principais políticas contábeis.

Em nossa opinião, as demonstrações financeiras acima referidas apresentam adequadamente, em todos os aspectos relevantes, a posição patrimonial e financeira da **COOPERATIVA DE ECONOMIA E CRÉDITO MÚTUO DOS FUNCIONÁRIOS DO ATACADÃO** em 31 de dezembro de 2019, o desempenho de suas operações e os seus fluxos de caixa para o semestre e exercício findos nessa data, de acordo com as práticas contábeis adotadas no Brasil aplicáveis às instituições financeiras autorizadas a funcionar pelo Banco Central do Brasil - BACEN.

Base para opinião sobre as demonstrações financeiras

Nossa auditoria foi conduzida de acordo com as normas brasileiras e internacionais de auditoria. Nossas responsabilidades, em conformidade com tais normas, estão descritas na seção a seguir intitulada "Responsabilidades do auditor pela auditoria das demonstrações financeiras". Somos independentes em relação à Cooperativa, de acordo com os princípios éticos relevantes previstos no Código de Ética Profissional do Contador e nas normas profissionais emitidas pelo Conselho Federal de Contabilidade, e cumprimos com as demais responsabilidades éticas de acordo com essas normas. Acreditamos que a evidência de auditoria obtida é suficiente e apropriada para fundamentar a nossa opinião.

Responsabilidades da administração e da governança pelas demonstrações financeiras

A administração da Cooperativa é responsável pela elaboração e adequada apresentação das demonstrações financeiras de acordo com as práticas contábeis adotadas no Brasil aplicáveis às instituições financeiras autorizadas a funcionar pelo Banco Central do Brasil - BACEN e pelos controles internos que ela determinou como necessários para permitir a elaboração de demonstrações financeiras livres de distorção relevante, independentemente se causada por fraude ou erro.

Na elaboração das demonstrações financeiras, a administração é responsável pela avaliação da capacidade de a Cooperativa continuar operando, divulgando, quando aplicável, os assuntos relacionados com a sua continuidade operacional e o uso dessa base contábil na elaboração das demonstrações financeiras, a não ser que a administração pretenda liquidar a Cooperativa ou cessar suas operações, ou não tenha nenhuma alternativa realista para evitar o encerramento das operações.

PADRÃO
AUDITORIA S/S
e-mail:padrao@padraoauditoria.com.br
Rua Major Maragliano, 341
Fone/Fax 5080-5855
CEP 04017-030
São Paulo - SP

C.V.M. 05711
CRC-2SP 016.650/O-7
C.N.P.J. 67.185.280/0001-20
C.C.M. 2.028.854-9
O.C.B. 669

Os responsáveis pela governança da Cooperativa são aqueles com responsabilidade pela supervisão do processo de elaboração das demonstrações financeiras.

Responsabilidades do auditor pela auditoria das demonstrações financeiras

Nossos objetivos são obter segurança razoável de que as demonstrações financeiras, tomadas em conjunto, estão livres de distorção relevante, independentemente se causada por fraude ou erro, e emitir relatório de auditoria contendo nossa opinião. Segurança razoável é um alto nível de segurança, mas não uma garantia de que a auditoria realizada de acordo com as normas brasileiras e internacionais de auditoria sempre detectam as eventuais distorções relevantes existentes. As distorções podem ser decorrentes de fraude ou erro e são consideradas relevantes quando, individualmente ou em conjunto, possam influenciar, dentro de uma perspectiva razoável, as decisões econômicas dos usuários tomadas com base nas referidas demonstrações financeiras.

Como parte da auditoria realizada, de acordo com as normas brasileiras e internacionais de auditoria, exercemos julgamento profissional e mantemos ceticismo profissional ao longo da auditoria.

Além disso:

- Identificamos e avaliamos os riscos de distorção relevante nas demonstrações financeiras, independentemente se causada por fraude ou erro, planejamos e executamos procedimentos de auditoria em resposta a tais riscos, bem como obtemos evidência de auditoria apropriada e suficiente para fundamentar nossa opinião. O risco de não detecção de distorção relevante resultante de fraude é maior do que o proveniente de erro, já que a fraude pode envolver o ato de burlar os controles internos, conluio, falsificação, omissão ou representações falsas intencionais.

- Obtemos entendimento dos controles internos relevantes para a auditoria para planejarmos procedimentos de auditoria apropriados às circunstâncias, mas, não com o objetivo de expressarmos opinião sobre a eficácia dos controles internos da Cooperativa.

- Avaliamos a adequação das políticas contábeis utilizadas e a razoabilidade das estimativas contábeis e respectivas divulgações feitas pela administração.

- Concluímos sobre a adequação do uso, pela administração, da base contábil de continuidade operacional e, com base nas evidências de auditoria obtidas, se existe incerteza relevante em relação a eventos ou condições que possam levantar dúvida significativa em relação à capacidade de continuidade operacional da Cooperativa. Se concluirmos que existe incerteza relevante, devemos chamar atenção em nosso relatório de auditoria para as respectivas divulgações nas demonstrações financeiras ou incluir modificação em nossa opinião, se as divulgações forem inadequadas. Nossas conclusões estão fundamentadas nas evidências de auditoria obtidas até a data de nosso relatório. Todavia, eventos ou condições futuras podem levar a Cooperativa a não mais se manter em continuidade operacional.

- Avaliamos a apresentação geral, a estrutura e o conteúdo das demonstrações financeiras, inclusive as divulgações e se as demonstrações financeiras representam as correspondentes transações e os eventos de maneira compatível com o objetivo de apresentação adequada.

PADRÃO
AUDITORIA S/S
e-mail: padrao@padraoauditoria.com.br
Rua Major Maragliano, 341
Fone/Fax 5080-5855
CEP 04017-030
São Paulo - SP

C.V.M. 05711
CRC-2SP 016.650/O-7
C.N.P.J. 67.185.280/0001-20
C.C.M. 2.028.854-9
O.C.B. 669

PA – 17.421/20

Comunicamo-nos com os responsáveis pela governança a respeito, entre outros aspectos, do alcance planejado, da época da auditoria e das constatações significativas de auditoria, inclusive as eventuais deficiências significativas nos controles internos que identificamos durante nossos trabalhos.

São Paulo, 13 de março de 2020.

PADRÃO AUDITORIA S/S
CRC-2SP 016.650/O-7
O.C.B. 669

YUKIO FUNADA
Contador CRC-1SP 043.351/O-8

PARECER DO CONSELHO FISCAL

O Conselho Fiscal da COOPERATIVA DE ECONOMIA E CRÉDITO MÚTUO DOS FUNCIONÁRIOS DO ATACADÃO, pelos seus membros abaixo assinados, tendo em vista os resultados das reuniões de verificação realizadas no decorrer do exercício de 2019, para os fins previstos no Estatuto Social, e, após examinarem os documentos que compõem o "Balanço Geral" encerrado em 31/12/2019, bem como da Demonstração da conta de "Sobras ou Perdas", constataram que:

a) As escriturações contábil e fiscal estão em perfeita ordem;
b) As despesas efetuadas, autorizadas pela Diretoria Executiva, encontram-se dentro das necessidades e possibilidades da Cooperativa;
c) A Cooperativa não tem qualquer questão a resolver com as autoridades do cooperativismo;
d) Os valores debitados ao FATES, conforme decisão da Diretoria Executiva, foram aprovados por este Conselho;
e) Todos os compromissos com terceiros encontram-se rigorosamente em dia.

Várias questões de ordem administrativas foram por nós tratadas com a Diretoria Executiva, que as explicou a contento e tomou, conforme o caso, as providências recomendadas para sua solução.

Dado o exposto, recomendamos a aprovação do Balanço Geral e Demonstração da conta de "Sobras ou Perdas" do exercício de 2019, pela Assembleia Geral.

São Paulo, 16 de Janeiro de 2020.

Efetivos

Alberto Cavalcante Lacerda _____

Aloisia Lima Arayama _____

Sérgio Rodrigo de Oliveira _____

Suplentes

Edi Xavier de Aguiar Araújo _____

Francisco de Assis Alves de Carvalho _____

Conclusão

Chegamos ao final de mais um ano satisfeitos com os resultados apresentados.

A Cooperata vem crescendo exponencialmente a cada ano e os números estão evidenciados no conteúdo deste relatório, por esta razão, não vou me ater aos números, mas sim, as ações que beneficiaram nossos cooperados e familiares no decorrer de 2019.

O Projeto Cooperata Educa além de disponibilizar o e-book no site sobre planejamento financeiro familiar, inseriu no kit de material escolar as cartilhas tratando o tema de educação financeira de forma lúdica e com atividades para reforçar o aprendizado e interação da família.

Este ano tivemos o prazer de receber na matriz do Atacadão o senhor Osmar Coronado, idealizador da cooperativa no ano de 1982. Embora, não estivesse presente no momento da fundação e início das atividades da cooperativa, disseminar a ideia para os seus pares foi a boa semente que nos fez colher os frutos do que é a Cooperata nos dias de hoje. O que aprendemos com isso? Aprendemos que, quer estejamos presentes ou não, boas ideias devem ser compartilhadas em prol de um bem maior.

Para facilitar a comunicação e firmar nosso compromisso com a inclusão social, os vídeos institucionais e de integração receberam tradução em libras, o material teve boa aceitação e aprovação dos nossos cooperados com deficiência auditiva.

Infelizmente este ano tivemos alguns cooperados que passaram por situações de calamidades e que tiveram perdas materiais expressivas. A Cooperata além de avaliar as solicitações de crédito, efetuou a doação de camas que foi o item de perda comum em todos os casos.

Os membros da diretoria norteados pelos valores da cooperativa, prezam pela transparência e sustentabilidade financeira, tanto da Cooperata quanto de seus cooperados. Por esta razão, em outubro de 2019 foi publicado no site da cooperativa o código de conduta que serve como diretriz para todos os envolvidos nos processos internos ou externos da Cooperata.

O Centro de Distribuição de Jacareí com mais de 500 cooperados, recebeu atendimento presencial da cooperativa. As filiais Itaquera e Jacuí tiverem a mesma experiência. Neste período além de prestar suporte nos empréstimos e reembolsos, foi levantado as principais dúvidas e necessidades dos nossos cooperados.

Somos mais de 45.000 cooperados unidos pela mesma missão "Atender às necessidades financeiras de todos os cooperados, por meio do sistema cooperativo, despertando em cada um o entendimento acerca da necessidade da poupança através da capitalização, com objetivo financeiro, social, educativo e cooperativista."

Para 2020 desejo que boas sementes continuem sendo plantadas, afinal, "plantamos sementes de cooperação, para colher no futuro, os frutos de uma sociedade renovada"

Ana Paula Fernandes

Av. Morvan Dias de Figueiredo, 6.169
Vila Maria/SP - CEP 02170-901