



RELATÓRIO DE GESTÃO 2022

RELATÓRIO DE GESTÃO 2022

PRESTAÇÃO DE CONTAS – 2022

Órgão Estatutário

Diretoria Executiva

Marcelo Hashimoto

Diretor Presidente

Cleodemir José Martins

Diretor Administrativo

Cristina Oliveira Borges

Diretora Financeira

Aloisia Lima Arayama

Diretora de Negócios

Roseli Joana Martinatto

Diretora Operacional

Conselho Fiscal

Efetivos

Edi Xavier de Aguiar Araújo

Sérgio Rodrigo Oliveira

Vinícius Rissato

Suplentes

David Murcasel Ruis

Maria Elisa Roque N. T. Silva

Valdejane dos Santos Regolin

Institucional

Missão

Atender às necessidades financeiras de todos os cooperados, por meio do sistema cooperativo, despertando em cada um o entendimento acerca da necessidade da poupança através da capitalização, com objetivo financeiro, social, educativo e cooperativista.

Visão

Ser a melhor opção na obtenção de recursos financeiros, sociais e educativos.

Valores

Cooperativismo

Segurança financeira

Crédito consciente

Transparência com o cooperado

Ética e moral, com foco no cooperativismo.

Palavra da Diretoria

Prezados Associados, encerramos mais um ano celebrando a capacidade da Cooperata em promover o Cooperativismo de Crédito através da efetiva inclusão Financeira e Social.

Ao longo do ano de 2022 os desafios foram superados e permanecemos focados em ser a melhor opção na obtenção de recursos financeiros, sociais e educativos aos mais de 54 Mil Associados. Destacamos que mesmo com o cenário macroeconômico pressionado pela elevação da Selic e aumento do risco de inadimplência, a Cooperata seguiu oferecendo aos Associados crédito com taxa justa e manutenção dos recursos do FATES e finalizou o exercício sendo capaz de remunerar o Capital dos Associados em 100% da Selic realizada no período.

Nossa estratégia seguirá em manter os interesses dos Associados no centro de tudo que fazemos. Desta forma acreditamos que seremos capazes de promover os melhores recursos para que os Associados possam através das linhas de crédito ou programas educacionais conquistar ou ampliar seus sonhos, ou até mesmo realinhar a rota em caso de alguma emergência que necessite de recursos financeiros.

Para proporcionar e ampliar a experiência de conectividade com os Associados, ao final deste ano disponibilizamos o APP da Cooperata, mais um recurso tecnológico em nossos canais digitais para facilitar o acesso e consultas de saldo de extratos, simulações e contratações de empréstimos e extrato do informe de rendimento.

Agradecemos a dedicação, o trabalho e apoio de todos os membros da Diretoria, Conselho Fiscal, Delegados Regionais e Colaboradores da Cooperata, a soma destes esforços proporcionou a manutenção dos resultados positivos em 2022, sendo este resultado fonte para alimentar as contas de reservas e principalmente a conta FATES que tem uma utilização expressiva em quantidade de solicitações e em saída de caixa.

Nosso agradecimento em especial a Você Associado, que acreditou e acredita na capacidade que a Cooperata tem em transformar sonhos em realidade. Em 2022 nossa união garantiu mais um passo na jornada para a continuidade do Cooperativismo de Crédito, onde a Cooperata tem participação importante na vida dos Associados e economia local.

Atenciosamente,

Diretoria Executiva

SUMÁRIO

2022



EVOLUÇÃO SOCIAL



EVOLUÇÃO INSTITUCIONAL



EVOLUÇÃO FINANCEIRA



EVOLUÇÃO PATRIMONIAL

CONCLUSÃO

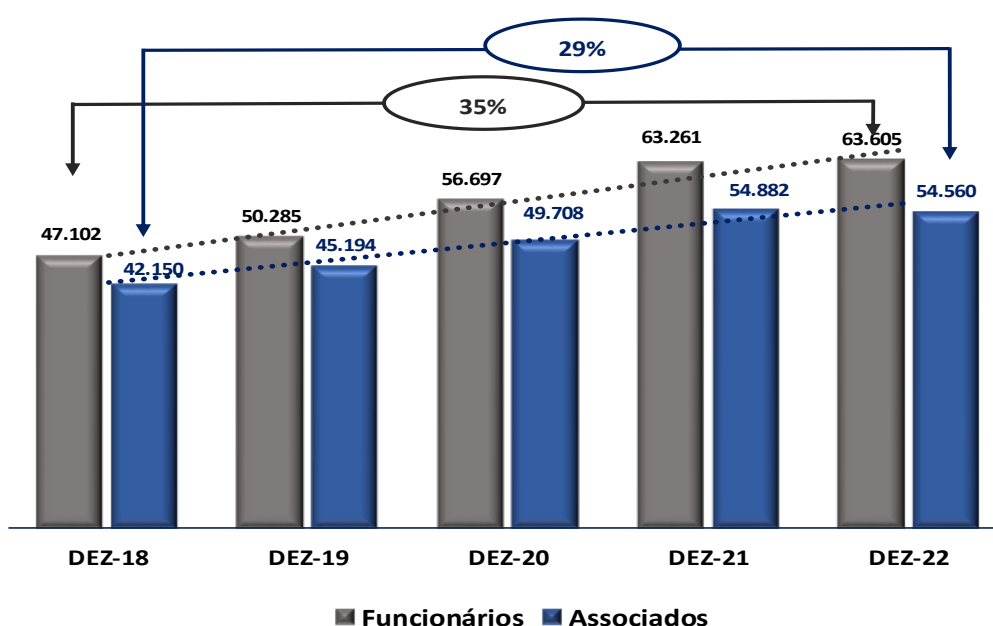


EVOLUÇÃO SOCIAL

Quadro social

No segmento de cooperativas "capital x empréstimos" - dentre 158 classificadas nessa categoria em janeiro/23, a COOPERATA é a maior do país em quantidade de associados, o que denota a importância e representatividade no segmento de cooperativas financeiras. Em 2022, a cooperativa teve redução de 0,59% na quantidade de associados comparados a 2021. Neste exercício o destaque no volume de rotatividade de colaboradores do Atacadão S.A em 54%, quando comparado ao volume de demissão 2022 versus 2021 nota-se uma evolução de 28%.

Com relação ao percentual de adesão reduziu 1 ponto percentual quando comparado ao encerramento de 2021, fechando o exercício de 2022 com 86% do quadro de funcionários do Atacadão.




Período	Funcionários	Associados	%
DEZ-18	47.102	42.150	89%
DEZ-19	50.285	45.194	90%
DEZ-20	56.697	49.708	88%
DEZ-21	63.261	54.882	87%
DEZ-22	63.605	54.560	86%
% Evolução	35%	29%	

Distribuição geográfica das adesões

A COOPERATA possui associados e promove a cultura da poupança e crédito consciente nos 26 estados Brasileiros e na unidade Federativa. Em 2022 totalizou 54.560 associados com adesão total de 86% do quadro de colaboradores do Atacadão S.A.

Posição de Funcionários x Cooperados DEZEMBRO-2022						
Região	Total Filial	Total Func.	Total Coop	%Part. Região	Diferença	%. Adesão
Sudeste	121	27.600	24.201	44%	-3.399	88%
Nordeste	82	16.663	15.177	28%	-1.486	91%
Centro Oeste	37	7.360	5.697	10%	-1.663	77%
Sul	37	6.506	4.830	9%	-1.676	74%
Norte	33	5.476	4.655	9%	-821	85%
Total Geral	310	63.605	54.560	100%	-9.045	86%





EVOLUÇÃO INSTITUCIONAL

Cultura Social, Ambiental e Climática

Em suas relações, a COOPERATA preza pelo desenvolvimento sustentável, promoção dos direitos e garantias fundamentais e de interesse comum, preservação do meio ambiente. A seguir as principais ações que impactaram positivamente a organização e o meio em que ela está inserida:

Otimização de Recursos

Em março de 2020 a COOPERATA implantou a solicitação de empréstimos digitais, solução que proporcionou a redução significativa do consumo de papel. Em 2022 esta ação proporcionou a economia de aproximada de 100 mil folhas de papel sulfite, contribuindo com a preservação de árvores e consequentemente beneficiando na economia de 1.173.000 litros de água.

Programa Cooperata Educa

Em 2022 o programa Cooperata Educa proporcionou mais de 180 horas de treinamento em todo o Brasil, e atendeu mais de 2.700 associados.

As ações do Cooperata Educa estão alinhadas com os Objetivos de Desenvolvimento Sustentável (ODS) que foram estabelecidos pela Organização das Nações Unidas (ONU) em 2015.

Embora todas as ODS sejam importantes e estejam inter-relacionadas, algumas são mais relevantes para o nosso negócio, dentre elas destacamos:



1. Erradicação da Pobreza: O programa Educacional Cooperata Educa, desde 2015, já se enquadra no atendimento desta ODS. Levar educação financeira, técnicas de empreendedorismo, auxilia as famílias na melhoria da renda.
3. Saúde e Bem Estar: A Cooperata levou ações com temáticas relacionadas à Saúde emocional e outras palestras relacionadas à saúde, e com essa abordagem conseguimos atender a ODS de número 3 (Saúde e Bem estar).
4. Educação de Qualidade: A Cooperata preza pela qualidade do conteúdo e seleciona profissionais capacitados em todas as ações e palestras disponibilizada para os associados e familiares.

5. Igualdade de Gênero: Com a entrada do evento Mulher Atitude, que trata dentre outros fatores a igualdade de gênero e empoderamento feminino, passamos atender esta ODS.

10. Redução das Desigualdades: A educação no geral por si só, já é um fator redutor das desigualdades sociais. No Cooperata Educa ela é atrelada também a educação financeira, o que contribui para reduzir as diferenças sociais.

Outro destaque do Cooperata Educa foi o patrocínio da acessibilidade em libras na semana da diversidade do Atacadão e outras temáticas que ocorreram ao longo do ano, essa ação proporcionou a inclusão dos associados com deficiência auditiva nos treinamentos online e deve se estender para as ações futura ao longo dos próximos exercícios.

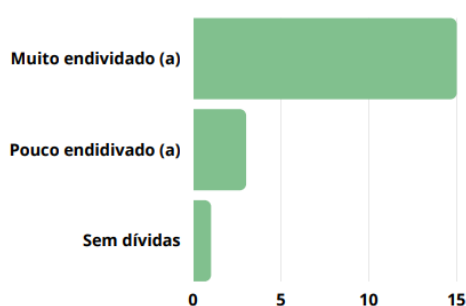
Programa Cooperata Educa – Clínica Financeira

A Clínica Financeira é um benefício direto e exclusivo ao cooperado, seguindo as premissas da filosofia cooperativista e familiar. Os atendimentos são sigilosos e individuais, fornecidos para cooperados em situação de dívidas ou que precisam de um direcionamento para realização de sonhos.

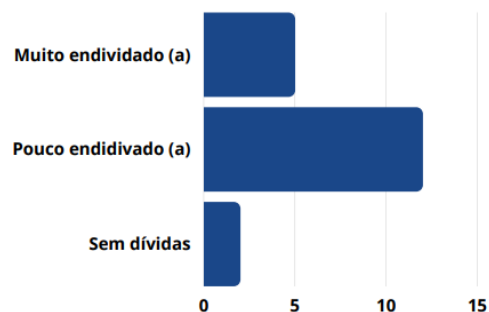
De acordo com a pesquisa realizada com os participantes o grau de endividamento reduziu após a atendimento na clínica financeira.

GRAU DE ENDIVIDAMENTO

ANTES DO ATENDIMENTO

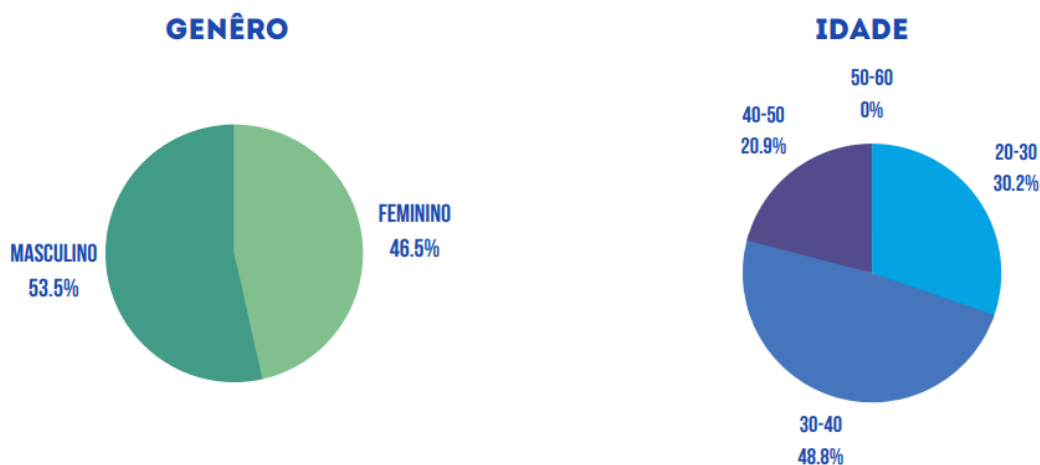


DEPOIS DO ATENDIMENTO



PERFIL DE PÚBLICO

Perfil dos participantes dos atendimentos da Clínica Financeira, realizados em 2022



Kit Escolar

Sabendo que educação é fundamental para o desenvolvimento de um país, a COOPERATA oferece um kit escolar a seus associados e dependentes de até 18 anos de idade que estiverem estudando.

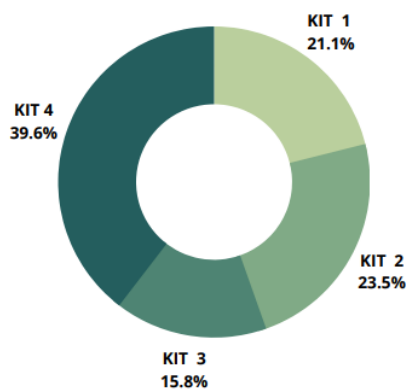
Com objetivo de otimizar os recursos, a Campanha do Kit escolar de 2023 ocorreu no período de 28/09/2022 até 06/11/2022 (39 dias), resultando na solicitação de 13.682 kits e evolução de 27% em relação 2021.

2022 

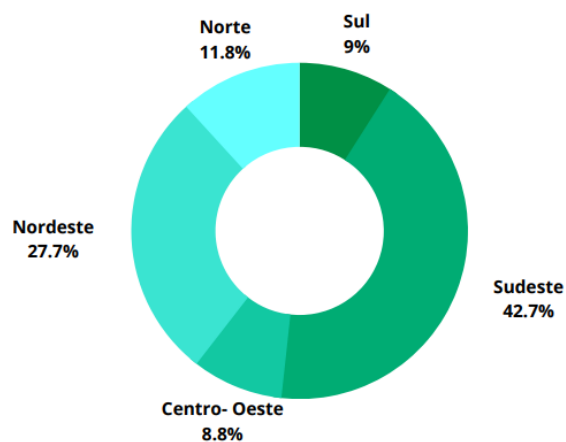
aumento de 27%

KIT 1 - MATERNAL E 1º ANO DO ENSINO FUNDAMENTAL I	2.882 kits
KIT 2 - 2º ANO E 5º ANO DO ENSINO FUNDAMENTAL I	3.218 kits
KIT 3 - 6º ANO E 9º ANO DO ENSINO FUNDAMENTAL II	2.166 kits
KIT 4 - ENSINO MÉDIO OU SUPERIOR	5.416 kits

% Kits solicitados




Quantidade por região



Kit Escolar - Material Pedagógico

Além dos itens tradicionais para cada faixa de ensino os Kit's 2023, contemplaram um cofrinho para o KIT 1, proporcionando a interação entre o responsável e as crianças e reforçando a importância de poupar, os kit's 2 e 3 ganharam tabuleiro de jogos + personagens para aprender brincando assuntos importantes para um bom convívio com a sociedade.

KIT 1



Cofrinho

KIT 4




Cartela de adesivos

KITS 2 E 3



Personagens + dado



Jogo Tabuleiro

Aniversário 40 anos

Em agosto de 2022, a Cooperata completou 40 anos, e para comemorar essa data tão especial, lançou a campanha "Super Aniversário" e sorteou R\$ 400 mil em certificados de ouro, divididos em premiações, onde foram contemplados 5 cooperados.



40 Super Aniversário anos Cooperata



R\$ 400.000 EM CERTIFICADOS DE OURO

Participe!

***PRÊMIOS NOS RESPECTIVOS VALORES**

- 1º Prêmio R\$ 160 mil reais
- 2º Prêmio R\$ 100 mil reais
- 3º Prêmio R\$ 80 mil reais
- 4º Prêmio R\$ 40 mil reais
- 5º Prêmio R\$ 20 mil reais

Para participar, basta efetuar o cadastro através do site www.cooperata.coop.br Ou aponte a Câmera do seu CELULAR para o QR CODE abaixo:



ACESSE PELO QR CODE

Faça sua inscrição e boa sorte!

Promocão Comercial - Distribuição Gratuita "SUPER ANIVERSÁRIO COOPERATA"
Período de participação: 20/07/2022 a 21/08/2022
Data do sorteio extraído pelo Loteria Federal: 24/08/2022
Premiação:
1º colocado: Certificado de barras de ouro no valor de R\$ 160.000,00
2º colocado: Certificado de barras de ouro no valor de R\$100.000,00
3º colocado: Certificado de barras de ouro no valor de R\$80.000,00
4º colocado: Certificado de barras de ouro no valor de R\$ 40.000,00
5º colocado: Certificado de barras de ouro no valor de R\$ 20.000,00

Imagem meramente ilustrativa

CERTIFICADO DE AUTORIZAÇÃO DA PROMOÇÃO COMERCIAL SEAE/ME Nº 01.020A478/2022

  @COOPERATA

 WWW.COOPERATA.COOP.BR

 **COOPERATA**
COOPERATIVA DE CRÉDITO

Intervenção Artística

Ainda em comemoração aos 40 anos de aniversário, foi realizado na sede da cooperativa um show com música ao vivo na hora do almoço deixando um clima descontraído reforçando os 40 anos de sucesso da Cooperata.

A apuração dos ganhadores contou com a participação de membros da diretoria, conselho fiscal, delegados, funcionários da cooperativa, consultoria jurídica e empresa de auditoria.



Revista 40 anos COOPERATA

Comemoramos com grande alegria no dia 23 de agosto de 2022 os 40 anos de histórias, conquistas e realizações de sonhos através desse incrível modelo de negócios, o Cooperativismo de Crédito. A essência é algo que o tempo não é capaz de apagar. E, nesses 40 anos, a essência da COOPERATA ficou cada vez mais forte: melhorar a vida das pessoas.

“Este livro existe para contar e celebrar uma história que começou há quatro décadas. Uma ideia abraçada por pessoas que disponibilizaram tempo, conhecimento e dedicação para fazer a Cooperata que conhecemos hoje - e nosso plano é continuar honrando este legado ano após ano.”

Marcelo Hashimoto



<https://cooperata.coop.br/wp-content/uploads/2022/08/Cooperata-FINAL-DIGITAL-v3.pdf>

Governança

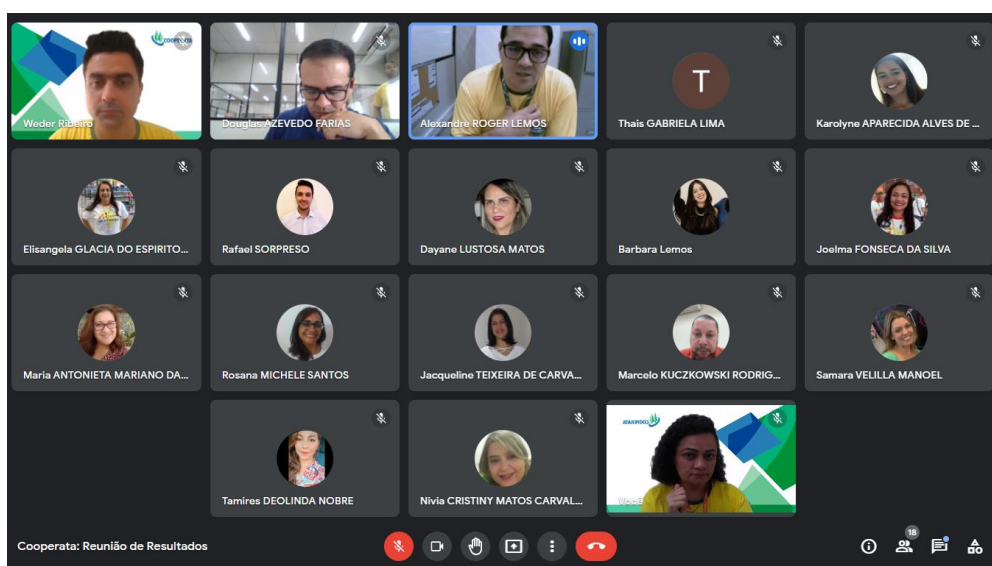
A Governança na Cooperata tem sua estrutura adequada e auditada regularmente por auditorias homologadas pelo Banco Central do Brasil.

A COOPERATA é administrada por Diretoria Executiva composta por 05 (cinco) membros, todos associados e eleitos em Assembleia Geral, sendo a administração fiscalizada assiduamente pelo Conselho Fiscal, constituído por 03 (três) membros efetivos e 03 (três) membros suplentes.

A Diretoria Executiva se reúne mensalmente para acompanhar os resultados operacionais e financeiros, bem como deliberar sobre a estratégia da organização, os assuntos tratados são devidamente registrados em ata de assembleia.

De igual modo, o Conselho Fiscal se reúne mensalmente e verifica as deliberações da diretoria, relatórios e indicadores gerenciais, saldos bancários e movimentação contábil, situação fiscal, entre outros aspectos relevantes e pertinentes a atividade.

Ao longo do ano, também foram realizadas reuniões com os delegados, essa ação corrobora com a disseminação do cooperativismo e mantém os representantes dos associados atualizados a respeito dos resultados e ações adotadas ao longo do exercício.

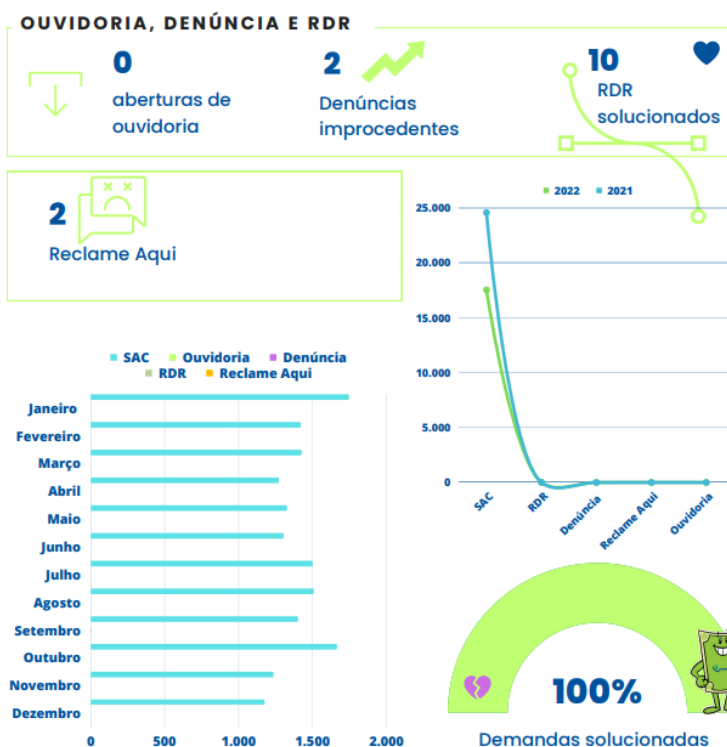
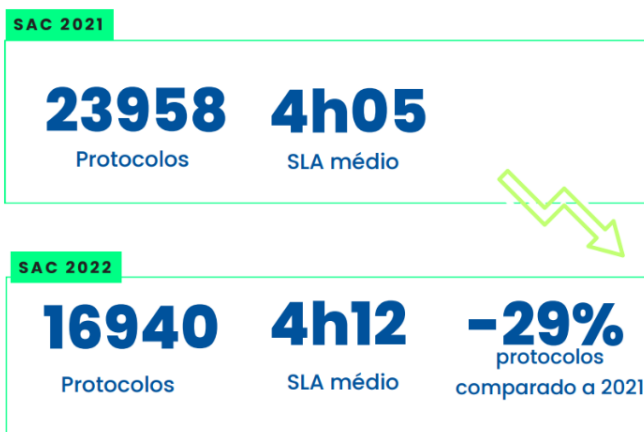


SAC, Ouvidoria e Canal de Denúncia

O Serviço de Atendimento ao Cooperado – é serviço disponibilizado pela COOPERATA aos seus associados para que o cooperado(a) possa se manifestar diante de situações referentes ao negócio!

Em 2022 foram computados 23.958 protocolos abertos no Canal do SAC, uma redução de 29% quando comparado a 2021.

Em 2021 o volume de protocolo abertos de uma elevação significativas no período de julho à Outubro por conta da campanha de atualização cadastral e campanha do kit escolar.



Os dados acima não estão contemplando as caixas de e-mail.



EVOLUÇÃO FINANCEIRA

Empréstimos (R\$ Mil)

Em 2022, a movimentação de Empréstimo teve aumento de 14%, comparado ao ano de 2021. Foram mais de 40 mil contratos liberados, totalizando R\$ 99 Milhões.

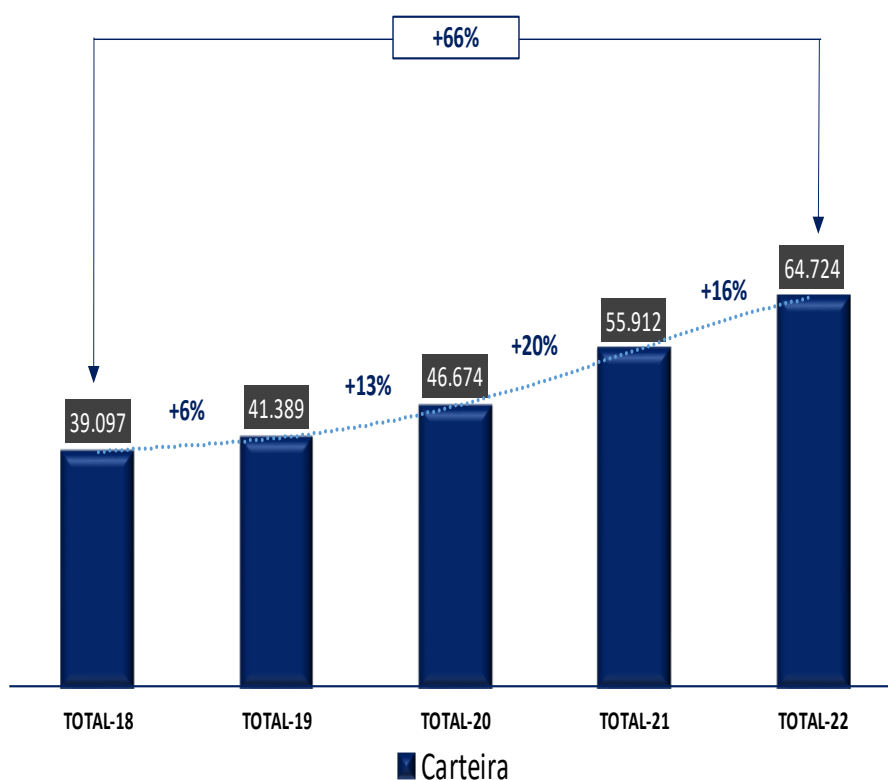
A concessão do crédito está pautada em análise prévia de limite de crédito do cooperado, disponibilidade para pagamento, garantias e análise do risco. Além disso, a COOPERATA possui política de gerenciamento de risco de crédito, que visa garantir a regularidade nos processos, atender as exigências das normas legais e manter a integridade dos ativos.

2022 →

aumento de 14 %

Carteira de Empréstimo (R\$ Mil)

A Carteira de Empréstimo finalizou com saldo de 16% superior a 2021.



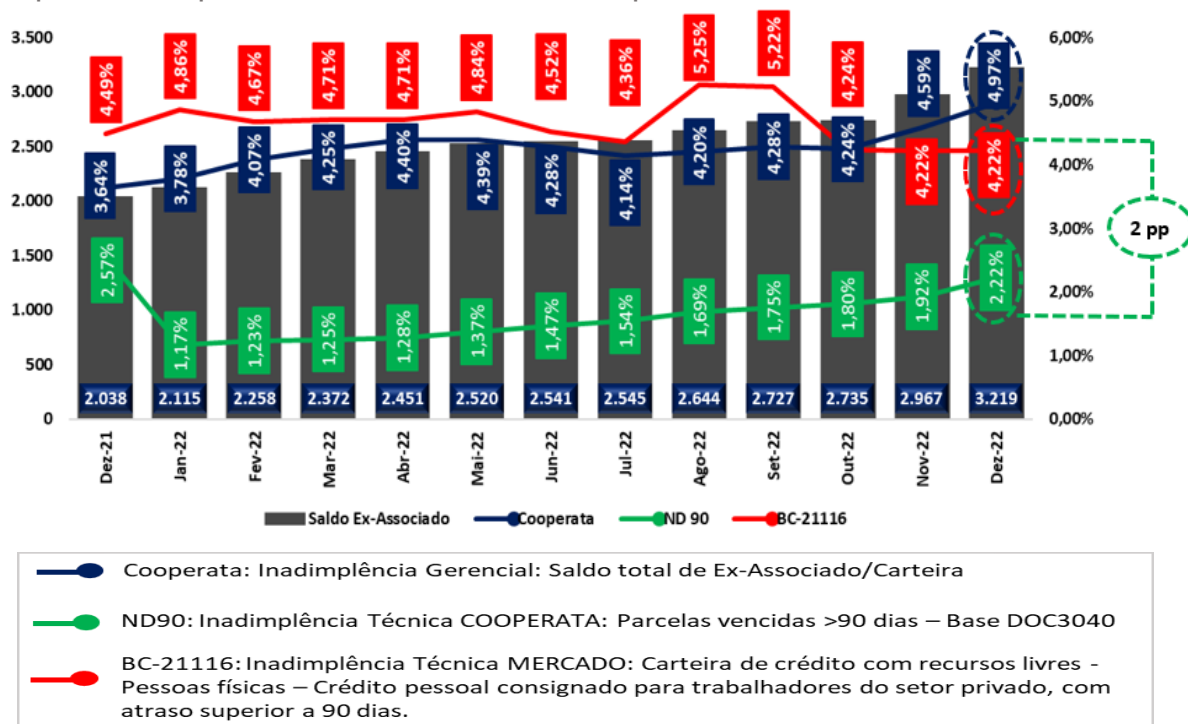
Inadimplência e Risco (R\$ Mil)

O cenário macroeconômico interfere na vida de grande parte dos nossos Cooperados, onde mais de 87% do quadro de Associados ganham até 2 salários mínimos, e que desta forma acabam tendo a necessidade de contrair empréstimos para itens não duráveis.

Destacamos que em 2022 atingimos o patamar de mais de R\$ R\$ 99 Milhões em operações de empréstimo, porém atingimos também a marca de R\$ 3,2 Milhões em inadimplência (saldo de Ex-Associados).

Quando analisamos a evolução no número de funcionários do exercício 2022 versus exercício de 2021 observamos crescimento de apenas 1%, ou seja, o quadro total não sofreu alteração significativa, porém neste exercício o destaque seguiu com o turnover de 54%, e quando comparamos ao volume de demissões no exercício de 2022 versus exercício de 2021 verificamos uma evolução de 28%.

A alta demanda de empréstimo atrelada ao turnover do segmento do varejo impacta diretamente no indicador de inadimplência, porém ao longo do ano de 2022 o monitoramento interno indicou que no curto prazo este indicador não era capaz de comprometer os resultados da Cooperata.

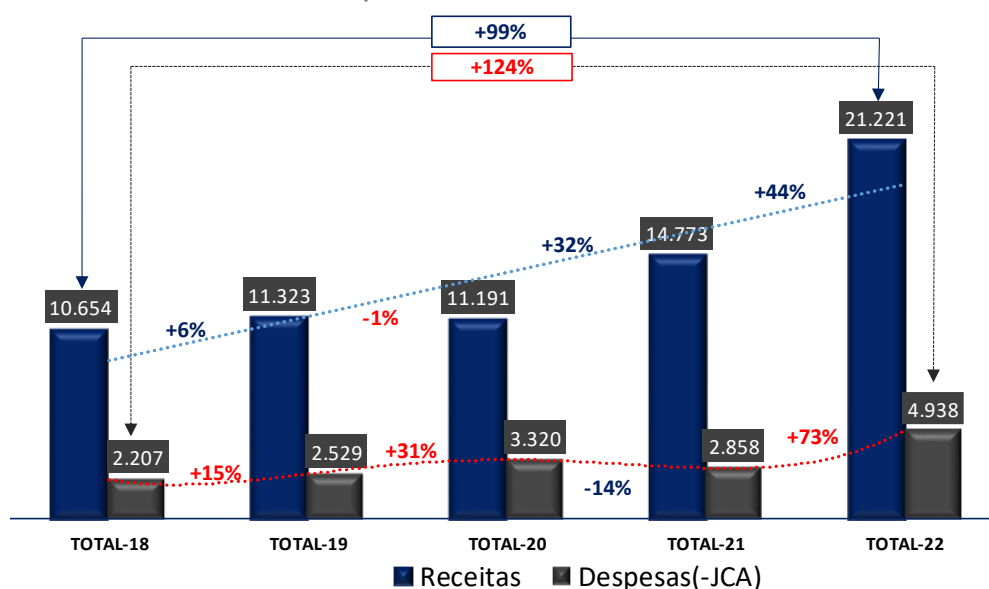


No quadro acima podemos observar que o indicador interno está 2,0 p.p abaixo do indicador de mercado. A inadimplência segue sendo um dos principais pontos de atenção, porém em função do modelo de negócio da Cooperata não vislumbramos sinais para risco de liquidez ou escassez para oferta de crédito. Ações internas de cobrança estão sendo potencializadas no sentido mitigar o risco e elevar a recuperação da carteira de inadimplentes.

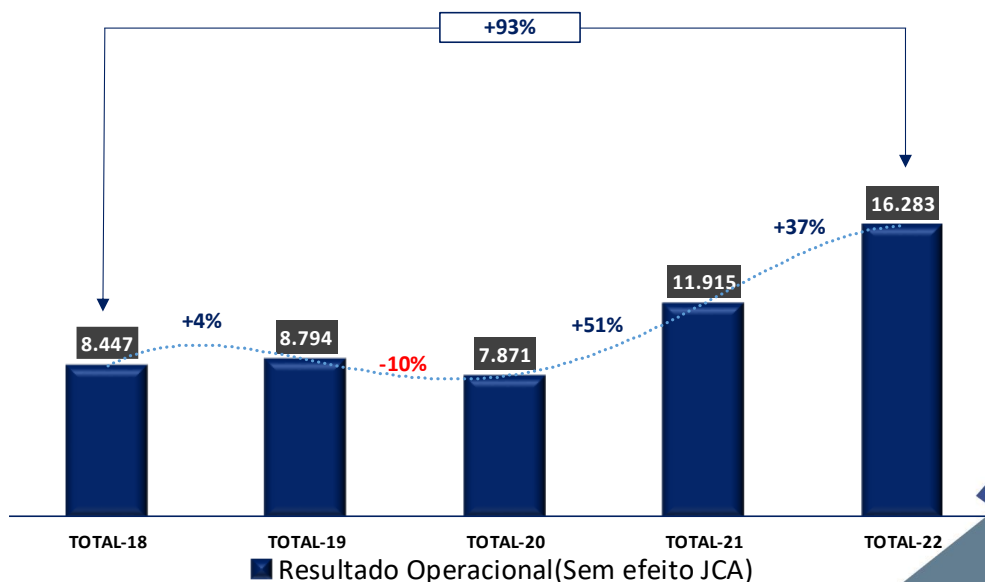
Receita x Despesa (R\$ Mil)

Receita total com evolução de 44% comparado ao ano de 2021, destaque para crescimento de 21% oriundo do crescimento da carteira de crédito e para o crescimento de 210% de receita de aplicação financeira, desempenho natural devido a característica dos ativos financeiros, que acompanharam a curva da Selic.

Despesas Operacionais (excluindo Juros ao Capital), com elevação de 73% ante período de 2021, evolução justificada pelo forte impacto no aumento na exposição do risco para inadimplência, convertendo assim em um avanço de 365% na provisão para PDD quando comparado ao período de 2021, demais contas seguem com movimento dentro do esperado e com equilíbrio para o período, encerrando em linha com o plano.

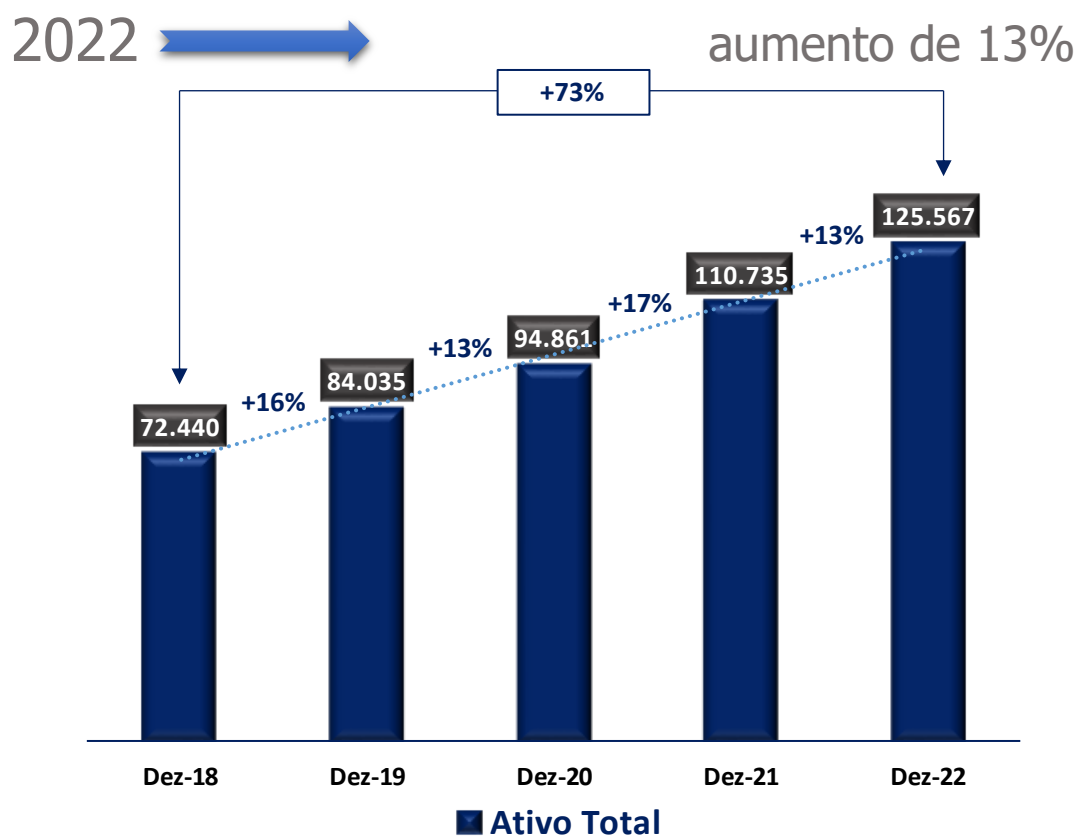


O Resultado Operacional obteve crescimento de 37% comparado 2021, demonstrando a capacidade da Cooperata na geração de receita e equilíbrio nas contas de despesas operacionais.



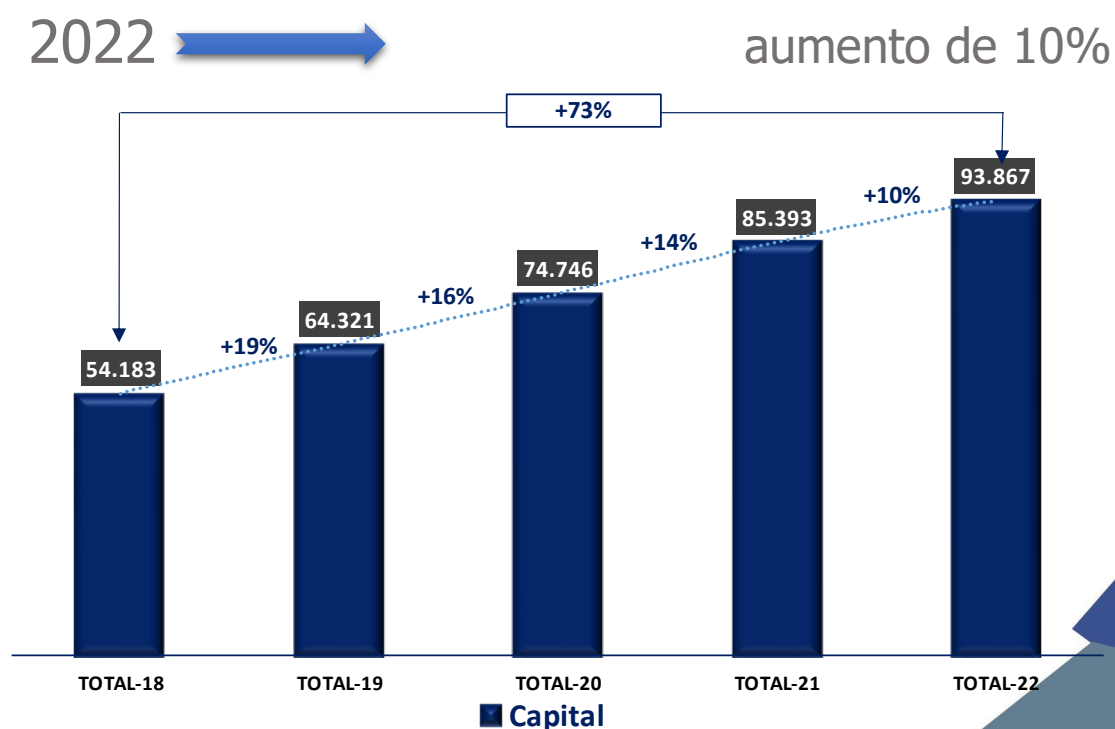
Ativos (R\$ Mil)

Os ativos totalizaram R\$ 125.567 (Milhões) em 31 de dezembro de 2022, apontando um crescimento de 13% em relação aos ativos de 31 de dezembro de 2021.



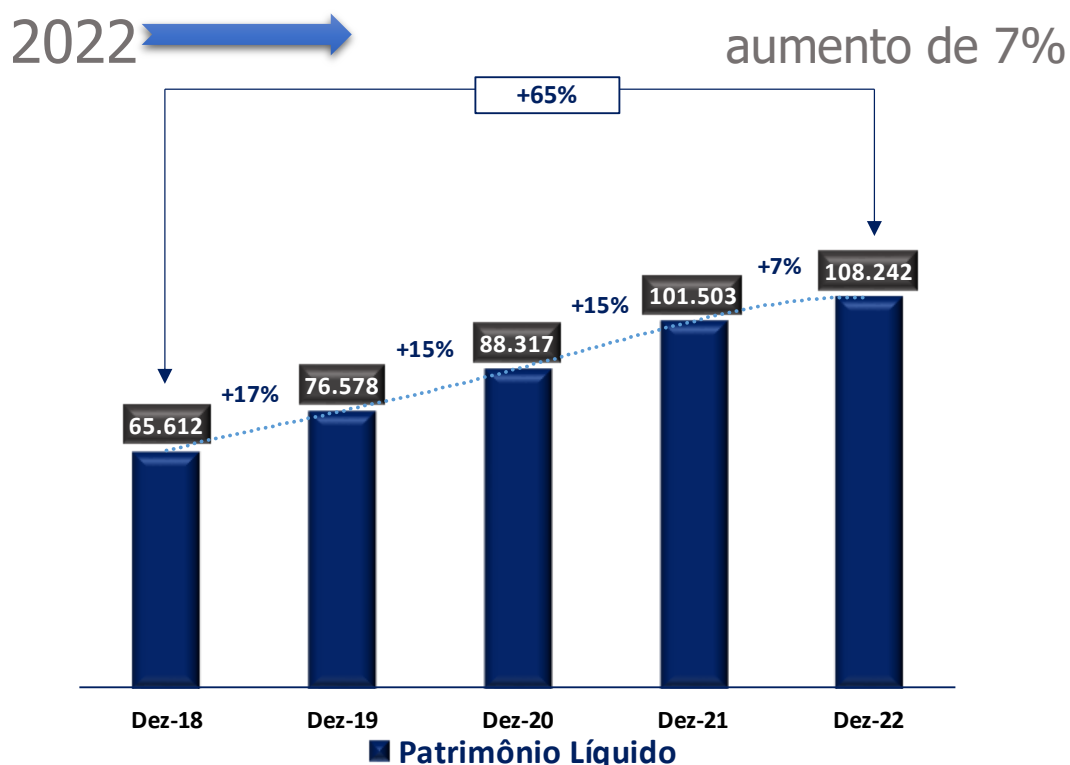
Capital (R\$ Mil)

As cotas de capital aumentaram 10%, evoluindo de R\$ 85.393 (Milhões) em 2021 para R\$ 93.867 (Milhões) em 2022.



Patrimônio Líquido (R\$ Mil)

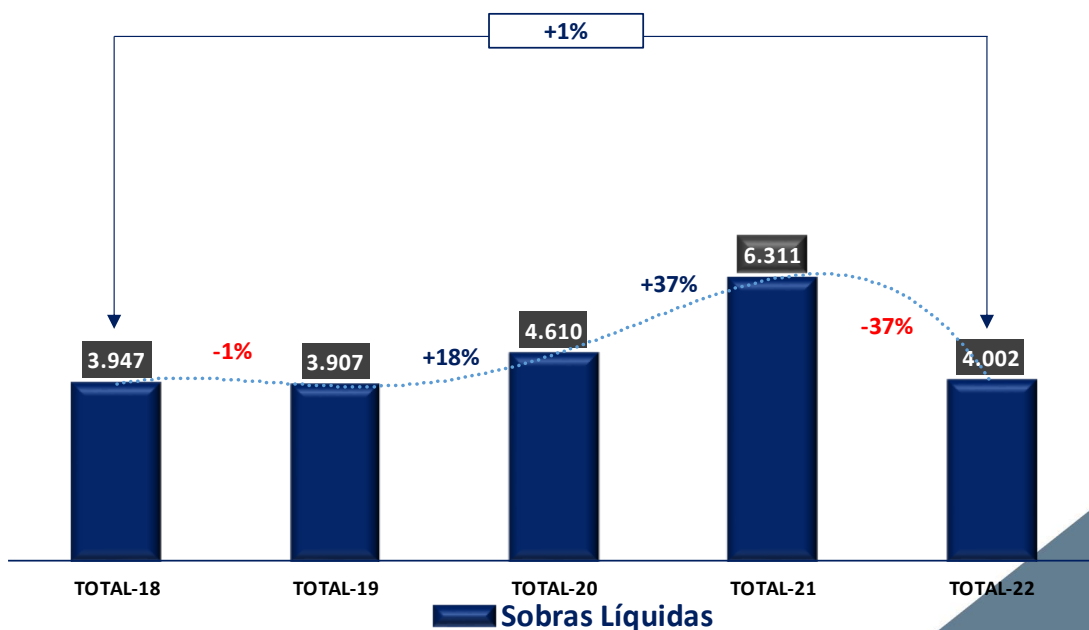
O Patrimônio Líquido (PL) da Cooperata totalizou R\$ 108.242(Milhões) em dezembro de 2022, obtendo um crescimento de 7% em relação ao PL de 2021.



Sobras (R\$ Mil)

Após destinações legais e estatutárias, a Cooperata alcançou o resultado líquido da ordem de R\$ 4.002 (Milhões), representando 4% sobre o capital próprio. Este montante estará à disposição da Assembleia Geral em 2023, que irá deliberar sobre a destinação final das sobras.

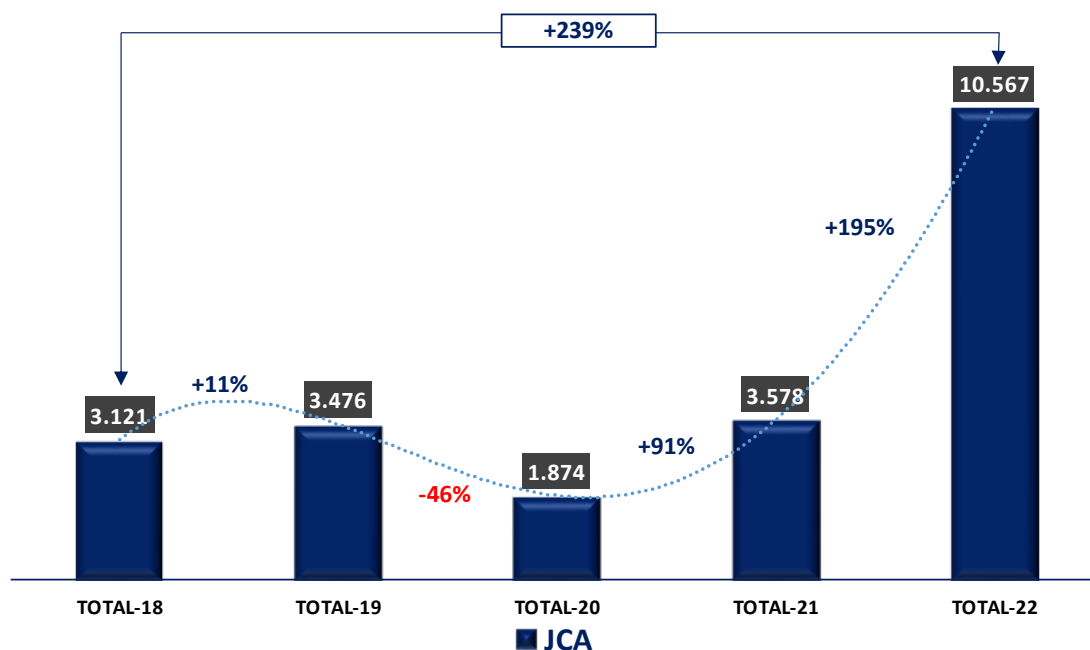
Conta/Período	2022	2021	% Var. 22/21
(+) Resultado Operacional	16.283	11.915	37%
(-) JCA (Juros ao Capital)	10.567	3.578	195%
(-) Reservas Legais	1.715	2.026	-15%
(=) Sobras Líquidas	4.002	6.311	-37%



Juros ao capital (R\$ Mil)

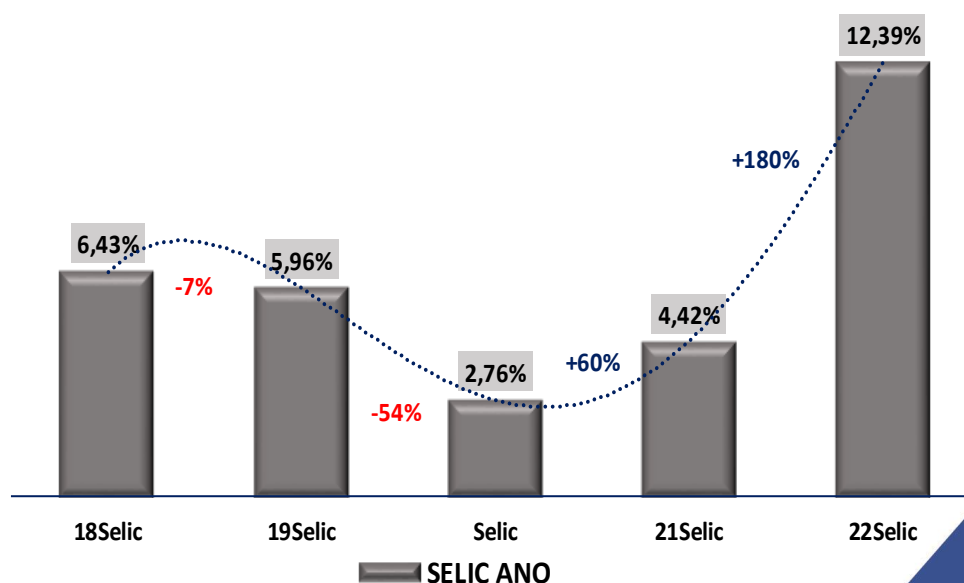
Remuneramos o capital do associado ao limite permitido em legislação, que se refere ao Sistema Especial de Liquidação e de Custódia (SELIC).

Art.7º da Lei Complementar 130/2009 "É vedado distribuir qualquer espécie de benefício às quotas-parte do capital, excetuando-se remuneração anual limitada ao valor da taxa referencial do Sistema Especial de Liquidação e de Custódia – Selic para títulos federais".



A elevação do juros ao capital no último ano é decorrente exclusivamente da variação da taxa Selic.

O investimento na Cooperata se mantém com performance melhor que a caderneta de poupança.



The image features a central horizontal wavy band in a vibrant green color. On the left side of this band, a light blue arrow points to the right. The background is white, with several overlapping geometric shapes in shades of blue, green, and grey at the corners and along the edges, creating a modern, abstract aesthetic.

EVOLUÇÃO PATRIMONIAL

Demonstrações Financeiras



Balancos Patrimoniais em 31 de Dezembro de 2022 e 2021				
(Em Reais)				
	<u>ATIVOS</u>		31/12/2022	31/12/2021
		Notas		
Circulante				
Caixa e Equivalentes a Caixa		4	54.226.642,51	49.014.590,05
Disponibilidades		5	74.267,17	38.642,28
Aplicações Interfinanceiras de Liquidez			95.359,42	15.679,02
Aplicações em Depósitos de Poupança		6	95.359,42	15.679,02
Títulos e Valores Mobiliários e Instrumentos Financeiros			54.057.015,92	48.960.268,75
Derivativos				
Carteira Própria		7	54.057.015,92	48.960.268,75
Instrumentos Financeiros			46.582.547,88	41.244.543,21
Operações de Crédito			46.559.904,19	41.228.300,99
Empréstimos e Direitos Creditórios Descontados		8	44.458.328,69	39.630.320,09
Financiamentos		8	2.101.575,50	1.597.980,90
Outros Créditos			22.643,69	16.242,22
Títulos e Créditos a Receber		9	22.643,69	16.242,22
(-) Provisão para Perdas Esperadas Associadas ao Risco de Crédito			(2.258.690,99)	(1.346.643,91)
(-) Provisão para Operações de Créditos de Liquidação Duvidosa			(2.255.955,26)	(1.339.373,66)
(-) Provisão para Operações de Créditos		10	(2.226.801,51)	(1.311.682,93)
(-) Provisão para Operações de Financiamentos		10	(29.153,75)	(27.690,73)
(-) Provisão para Outros Créditos		10	(2.735,73)	(7.270,25)
Ativos Fiscais Correntes e Diferidos			2.562,48	2.562,48
Impostos e Contribuições a Compensar			2.562,48	2.562,48
Impostos e Contribuições a Compensar		11	2.562,48	2.562,48
Outros Ativos			8.882.493,94	7.209.512,03
Outros Créditos			8.871.400,26	7.195.119,26
Diversos		12	8.871.400,26	7.195.119,26
Outros Valores e Bens			11.093,68	14.392,77
Despesas Antecipadas		13	11.093,68	14.392,77
Total do Ativo Circulante			107.435.555,82	96.124.563,86
Não Circulante				
Realizável a Longo Prazo			18.059.805,04	14.584.465,86
Instrumentos Financeiros			18.163.691,36	14.683.823,09
Operações de Crédito			18.163.691,36	14.683.823,09
Empréstimos e Direitos Creditórios Descontados		8	13.854.154,00	11.983.914,22
Financiamentos		8	4.309.537,36	2.699.908,87
(-) Provisão para Perdas Esperadas Associadas ao Risco de Crédito			(103.886,32)	(99.357,23)
(-) Provisão para Operações de Créditos de Liquidação Duvidosa			(103.886,32)	(99.357,23)
(-) Provisão para Operações de Créditos		10	(80.122,48)	(83.014,64)
(-) Provisão para Operações de Financiamentos		10	(23.763,84)	(16.342,59)
Imobilizado de Uso			51.454,71	14.771,48
Imobilizado de Uso		14	96.368,56	51.278,58
(-) Depreciação Acumulada		14	(44.913,85)	(36.507,10)
Intangível			19.790,57	11.516,06
Ativos Intangível		15	56.634,29	39.361,40
(-) Amortização Acumulada		15	(36.843,72)	(27.845,34)
Total do Ativo Não Circulante			18.131.050,32	14.610.753,40
Total do Ativo			125.566.606,14	110.735.317,26

COOPERATIVA DE ECONOMIA E CRÉDITO MÚTUO DOS FUNCIONÁRIOS DO ATACADÃO

Av. Morvan Dias de Figueiredo, 6169 – Vl. Maria – São Paulo – SP – Cep 02170-901

2967-8355 – CNPJ 52.046.299-0001-19 – www.cooperata.coop.br

Clicksign 78223c41-1b7e-4c63-b993-8af7e168534c



Balanças Patrimoniais em 31 de Dezembro de 2022 e 2021				
(Em Reais)				
	<u>PASSIVO</u>		31/12/2022	31/12/2021
		Notas		
Circulante				
Demais Instrumentos Financeiros			51.554,74	69.964,50
Outros Passivos Financeiros			51.554,74	69.964,50
Cobrança e Arrecadação de Tributos e Assemelhados		16	51.554,74	69.964,50
Obrigações Fiscais Correntes e Diferidas			357.801,87	73.039,95
Obrigações Fiscais			357.801,87	73.039,95
Fiscais e Previdenciárias		17	357.801,87	73.039,95
Outros Passivos			16.914.772,25	9.089.601,07
Outras Obrigações			16.914.772,25	9.089.601,07
Sociais e Estatutárias		18	15.729.601,88	8.356.726,22
Diversas		19	1.185.170,37	732.874,85
Total do Passivo Circulante			17.324.128,86	9.232.605,52
Patrimônio Líquido				
Capital Social		20	93.866.782,72	85.392.617,65
Reserva de Lucros		21	10.374.053,27	9.799.028,83
Sobras ou (Perdas) dos Semestres/ Exercícios		22	4.001.641,29	6.311.065,26
Total do Patrimônio Líquido			108.242.477,28	101.502.711,14
Total do Passivo e Patrimônio Líquido			125.566.606,14	110.735.317,26

COOPERATIVA DE ECONOMIA E CRÉDITO MÚTUO DOS FUNCIONÁRIOS DO ATACADÃO

Av. Morvan Dias de Figueiredo, 6169 – Vl. Maria – São Paulo – SP – Cep 02170-901

Telefone: (11) 2967-8355 – CNPJ 52.046.299-0001-19 – www.cooperata.coop.br

Clicksign 78223c41-1b7e-4c63-b993-8af7e168534c



Demonstrações das Sobras ou Perdas Exercícios findos em 31 de Dezembro de 2022 e 2021				
(Em Reais)				
	Notas	2º semestre/22	31/12/2022	31/12/2021
Receitas da Intermediação Financeira		11.738.269,16	21.219.825,34	14.770.134,54
Operações de Crédito	26	8.412.723,21	15.282.242,43	12.857.748,25
Resultados de Operações com Títulos e Valores Mobiliários	27	3.325.545,95	5.937.582,91	1.912.386,29
Despesas da Intermediação Financeira		(1.257.027,54)	(2.101.546,22)	(450.644,56)
Provisões para Perdas Esperadas Associadas ao Risco de Crédito	28	(1.257.027,54)	(2.101.546,22)	(450.644,56)
Resultado Bruto da Intermediação Financeira		10.481.241,62	19.118.279,12	14.319.489,98
Outros Receitas/ Despesas Operacionais		(1.401.671,48)	(2.834.956,13)	(2.404.072,27)
Receitas de Prestação de Serviços	29	-	-	1.107,20
Despesas de Pessoal	30	(822.111,16)	(1.673.788,14)	(1.304.396,22)
Outras Despesas Administrativas	31	(540.515,78)	(1.085.156,48)	(1.042.346,70)
Despesas Tributárias	32	(10.061,25)	(14.455,48)	(13.528,85)
Outras Receitas Operacionais	33	8.879,21	9.233,83	1.953,76
Outras Despesas Operacionais	34	(37.862,50)	(70.789,86)	(46.861,46)
Resultado antes da Tributação sobre as Sobras e Participações		9.079.570,14	16.283.322,99	11.915.417,71
Imposto de Renda e Contribuição Social				(189,94)
Provisão para Imposto de Renda				(87,66)
Provisão para Contribuição Social				(102,28)
Resultado antes da Provisão de Juros ao Capital		9.079.570,14	16.283.322,99	11.915.227,77
Juros ao Capital	24	(10.566.692,58)	(10.566.692,58)	(3.577.891,06)
Sobras (Perdas) Líquidas dos Semestres/ Exercícios		(1.487.122,44)	5.716.630,41	8.337.336,71
Destinações das Sobras		(1.714.989,12)	(1.714.989,12)	(2.026.271,45)
Reserva Legal		(571.663,04)	(571.663,04)	(833.694,22)
FATES – Ato Cooperativo		(1.143.326,08)	(1.143.326,08)	(1.192.182,74)
FATES – Ato não Cooperativo	23	-	-	(394,49)
Sobras (Perdas) Líquidas dos Semestres / Exercício após Destinações	22	(3.202.111,56)	4.001.641,29	6.311.065,26

Demonstrações do Resultado Abrangente dos Exercícios Findos em 31 de Dezembro de 2022 e 2021 e para os Semestres Findos em 31 de Dezembro de 2022 e 2021				
(Em Reais)				
	Notas	2º semestre/22	31/12/2022	31/12/2021
Sobras ou (Perdas) Líquidas dos Semestre/ Exercícios		(3.202.111,56)	4.001.641,29	6.311.065,26
Outros Resultados Abrangentes		-	-	-
Sobras (Perdas) de Ajustes Abrangentes dos Semestres/Exercícios		(3.202.111,56)	4.001.641,29	6.311.065,26

COOPERATIVA DE ECONOMIA E CRÉDITO MÚTUO DOS FUNCIONÁRIOS DO ATACADÃO

Av. Morvan Dias de Figueiredo, 6169 – Vl. Maria – São Paulo – SP – Cep 02170-901

Telefone: (11) 3067-3355 – Fax: (11) 2967-8355 – CNPJ 52.046.299-0001-19 – www.cooperata.coop.br

Clicksign 78223c41-1b7e-4c63-b993-8af7e168534c



Demonstrações das Mutações do Patrimônio Líquido em 31 de Dezembro de 2022 e 2021 e para os Semestres Findos em 31 de Dezembro de 2022 e 2021
(Em Reais)

	Capital Social	Reserva Legal	Reserva de Contingência	Reserva de Expansão	Sobras ou Perdas Acumuladas	Total
Saldo em 01/01/2021	74.746.495,22	7.201.766,73	1.105.667,74	652.510,83	4.610.079,93	88.316.520,45
Integralização de Capital	22.013.856,61	-	-	-	-	22.013.856,61
Devolução de Capital	(12.681.842,69)	-	-	-	-	(12.681.842,69)
Incorporação do Juros ao Capital	414.630,72	-	-	-	-	414.630,72
Transferência conforme AGO	1.005.448,33	-	-	-	(4.610.079,93)	(3.604.631,60)
Transferência entre Contas	(105.970,54)	-	-	-	-	(105.970,54)
Transferência de Saldo de Ex-Associados	-	5.389,31	-	-	-	5.389,31
Sobras do Exercício	-	-	-	-	11.915.227,77	11.915.227,77
Destinações das Sobras:						
Juros ao Capital	-	-	-	-	(3.577.891,06)	(3.577.891,06)
Fundo de Reserva	-	833.694,22	-	-	(833.694,22)	-
FATES - Ato Cooperativo	-	-	-	-	(1.192.182,74)	(1.192.182,74)
FATES - Ato não Cooperativo	-	-	-	-	(394,49)	(394,49)
Saldo em 31/12/2021	85.392.617,65	8.040.850,26	1.105.667,74	652.510,83	6.311.065,26	101.502.711,74
Mutação do Exercício	10.646.122,43	839.083,53	-	-	1.700.985,33	13.186.191,29
Saldos em 01/01/2022	85.392.617,65	8.040.850,26	1.105.667,74	652.510,83	6.311.065,26	101.502.711,74
Integralização de Capital	24.928.045,35	-	-	-	-	24.928.045,35
Devolução de Capital	(16.834.815,08)	-	-	-	-	(16.834.815,08)
Incorporação do Juros ao Capital	183.816,29	-	-	-	-	183.816,29
Transferência conforme AGO	265.171,46	-	-	-	(6.311.065,26)	(6.045.893,80)
Transferência entre Contas	(68.052,95)	-	-	-	-	(68.052,95)
Transferência de Saldo de Ex-Associados	-	894,82	-	-	-	894,82
Estorno da Reserva Legal	-	2.466,58	-	-	-	2.466,58
Sobras do Exercício	-	-	-	-	16.283.322,99	16.283.322,99
Destinações das Sobras:						
Juros ao Capital	-	-	-	-	(10.566.692,58)	(10.566.692,58)
Fundo de Reserva	-	571.663,04	-	-	(571.663,04)	-
FATES - Ato Cooperativo	-	-	-	-	(1.143.326,08)	(1.143.326,08)
Saldos em 31/12/2022	93.866.782,72	8.615.874,70	1.105.667,74	652.510,83	4.001.641,29	108.242.477,28
Mutação do Exercício	8.474.165,07	575.024,44	-	-	(2.309.423,97)	6.739.765,54
Saldos em 01/07/2022	89.223.264,34	8.043.316,84	1.105.667,74	652.510,83	7.203.752,85	106.228.512,60
Integralização de Capital	13.012.706,87	-	-	-	-	13.012.706,87
Devolução de Capital	(8.329.763,73)	-	-	-	-	(8.329.763,73)
Transferências Entre Contas	(39.424,76)	-	-	-	-	(39.424,76)
Transferência de Saldo de Ex-Associados	-	894,82	-	-	-	894,82
Sobras do Semestre	-	-	-	-	9.079.570,14	9.079.570,14
Destinações das Sobras:						
Juros ao Capital	-	-	-	-	(10.566.692,58)	(10.566.692,58)
Fundo de Reserva	-	571.663,04	-	-	(571.663,04)	-
FATES - Ato Cooperativo	-	-	-	-	(1.143.326,08)	(1.143.326,08)
Saldos em 31/12/2022	93.866.782,72	8.615.874,70	1.105.667,74	652.510,83	4.001.641,29	108.242.477,28
Mutação do Semestre	4.643.518,38	572.557,86	-	-	(3.202.111,56)	2.013.964,68

COOPERATIVA DE ECONOMIA E CRÉDITO MÚTUO DOS FUNCIONÁRIOS DO ATACADÃO

Av. Morvan Dias de Figueiredo, 6169 – Vl. Maria – São Paulo – SP – Cep 02170-901

2967-8355 – CNPJ 52.046.299-0001-19 – www.cooperata.coop.br

Clicksign 78223c41-1b7e-4c63-b993-8af7e168534c



Demonstrações dos Fluxos de Caixa dos Exercícios Findos em 31 de Dezembro de 2022 e 2021 e para os Semestres Findos em 31 de Dezembro de 2022 e 2021 (Em Reais)			
	2º semestre/22	31/12/2022	31/12/2021
Fluxo de Caixa das Atividades Operacionais			
Sobras ou (Perdas) dos Semestres / Exercícios	9.079.570,14	16.283.322,99	11.915.227,77
Ajustes			
Juros ao capital	(10.566.692,58)	(10.566.692,58)	(3.577.891,06)
Provisões/Reversões para Perdas Esperadas Associadas ao Risco de Crédito	635.883,86	921.110,69	(33.563,53)
Provisão/Reversão para Perdas Esperadas Associadas para Outros Créditos	(264,27)	(4.534,52)	6.065,49
Depreciações e Amortizações	9.561,43	17.404,93	15.910,27
Sobras ou (Perdas) dos Semestres/ Exercícios Ajustados	(841.941,42)	6.650.611,51	8.325.748,94
(Aumento)/ Diminuição em Ativos Operacionais			
Operações de Crédito	(5.312.298,82)	(8.811.471,47)	(9.238.516,10)
Outros Créditos	(8.573,74)	(6.401,47)	(970.101,91)
Outros Valores e Bens	-	-	(3.731,47)
Outros Ativos	(1.272.831,79)	(1.672.981,91)	-
(Aumento)/ Diminuição em Passivos Operacionais			
Outros Passivos Financeiros	(27.026,28)	(18.409,76)	
Fiscais e Previdenciárias	326.295,09	284.761,92	
Outros Passivos	9.579.258,89	7.825.171,18	2.687.950,56
Caixa Líquido Aplicado nas Atividades Operações	2.442.881,93	4.251.280,00	801.350,02
Fluxo de Caixa das Atividades de Investimentos			
Inversão do Imobilizado de Uso	(30.389,78)	(45.089,78)	-
Inversão do Intangível	(9.766,95)	(17.272,89)	-
Caixa Líquido Aplicado nas Atividades de Investimento	(40.156,73)	(62.362,67)	-
Fluxo de Caixa das Atividades de Financiamento			
Capital Social	4.643.518,38	8.474.165,07	10.646.122,43
Transferência Conforme AGO	-	(6.311.065,26)	(4.610.079,93)
Transferência de Saldo Ex-Associados	894,82	894,82	5.389,31
Estorno da Reserva Legal	-	2.466,58	-
Constituição do FATES	(1.143.326,08)	(1.143.326,08)	(1.192.577,23)
Caixa Líquido Aplicado nas Atividades de Financiamento	3.501.087,12	1.023.135,13	4.848.854,58
Aumento/(Diminuição) de Caixa e Equivalente de Caixa	5.903.812,32	5.212.052,46	5.650.204,60
No Início do Período	48.322.830,19	49.014.590,05	43.364.385,45
No Fim do Período	54.226.642,51	54.226.642,51	49.014.590,05
Variação Líquida das Disponibilidades	5.903.812,32	5.212.052,46	5.650.204,60

COOPERATIVA DE ECONOMIA E CRÉDITO MÚTUO DOS FUNCIONÁRIOS DO ATACADÃO

Av. Morvan Dias de Figueiredo, 6169 – Vl. Maria – São Paulo – SP – Cep 02170-901

CNPJ 06.940.887/0001-90 – Fone: (11) 2967-8355 – CNPJ 52.046.299-0001-19 – www.cooperata.coop.br

Clicksign 78223c41-1b7e-4c63-b993-8af7e168534c

Parecer da Auditoria



COOPERATIVA DE ECONOMIA E CRÉDITO MÚTUO DOS FUNCIONÁRIOS DO ATACADÃO

**Demonstrações financeiras encerradas em
31 de dezembro de 2022
de acordo com as práticas contábeis adotadas no Brasil,
aplicáveis às instituições financeiras autorizadas a funcionar
pelo Banco Central do Brasil**

Relatório dos auditores independentes



PA – 19.938/23

RELATÓRIO DOS AUDITORES INDEPENDENTES SOBRE AS DEMONSTRAÇÕES FINANCEIRAS

Ilmos. Srs. Diretores da
**COOPERATIVA DE ECONOMIA E CRÉDITO MÚTUO DOS
FUNCIONÁRIOS DO ATACADÃO - COOPERATA**
São Paulo – SP

Opinião

Examinamos as demonstrações financeiras da **COOPERATIVA DE ECONOMIA E CRÉDITO MÚTUO DOS FUNCIONÁRIOS DO ATACADÃO - COOPERATA**, que compreendem o balanço patrimonial em 31 de dezembro de 2022 e as respectivas demonstrações de sobras ou perdas, de resultados abrangentes, das mutações do patrimônio líquido e dos fluxos de caixa para o semestre e exercício findos nessa data, bem como as correspondentes notas explicativas, incluindo o resumo das principais políticas contábeis.

Em nossa opinião, as demonstrações financeiras acima referidas apresentam adequadamente, em todos os aspectos relevantes, a posição patrimonial e financeira da **COOPERATIVA DE ECONOMIA E CRÉDITO MÚTUO DOS FUNCIONÁRIOS DO ATACADÃO - COOPERATA** em 31 de dezembro de 2022, o desempenho de suas operações e os seus fluxos de caixa para o semestre e exercício findos nessa data, de acordo com as práticas contábeis adotadas no Brasil, aplicáveis às instituições autorizadas a funcionar pelo Banco Central do Brasil.

Base para opinião sobre as demonstrações financeiras

Nossa auditoria foi conduzida de acordo com as normas brasileiras e internacionais de auditoria. Nossas responsabilidades, em conformidade com tais normas, estão descritas na seção a seguir intitulada “Responsabilidades do auditor pela auditoria das demonstrações financeiras”. Somos independentes em relação à Cooperativa, de acordo com os princípios éticos relevantes previstos no Código de Ética Profissional do Contador e nas normas profissionais emitidas pelo Conselho Federal de Contabilidade, e cumprimos com as demais responsabilidades éticas de acordo com essas normas. Acreditamos que a evidência de auditoria obtida é suficiente e apropriada para fundamentar a nossa opinião.

Responsabilidades da administração e da governança pelas demonstrações financeiras

A administração da Cooperativa é responsável pela elaboração e adequada apresentação das demonstrações financeiras de acordo com as práticas contábeis adotadas no Brasil aplicáveis às instituições financeiras autorizadas a funcionar pelo Banco Central do Brasil - BACEN e pelos controles internos que ela determinou como necessários para permitir a elaboração de demonstrações financeiras livres de distorção relevante, independentemente se causada por fraude ou erro.

Na elaboração das demonstrações financeiras, a administração é responsável pela avaliação da capacidade de a Cooperativa continuar operando, divulgando, quando aplicável, os assuntos relacionados com a sua continuidade operacional e o uso dessa base contábil na elaboração das demonstrações financeiras, a não ser que a administração pretenda liquidar a Cooperativa ou cessar suas operações, ou não tenha nenhuma alternativa realista para evitar o encerramento das operações.



PA – 19.938/23

Os responsáveis pela governança da Cooperativa são aqueles com responsabilidade pela supervisão do processo de elaboração das demonstrações financeiras.

Responsabilidades do auditor pela auditoria das demonstrações financeiras

Nossos objetivos são obter segurança razoável de que as demonstrações financeiras, tomadas em conjunto, estão livres de distorção relevante, independentemente se causada por fraude ou erro, e emitir relatório de auditoria contendo nossa opinião. Segurança razoável é um alto nível de segurança, mas não uma garantia de que a auditoria realizada de acordo com as normas brasileiras e internacionais de auditoria sempre detectam as eventuais distorções relevantes existentes. As distorções podem ser decorrentes de fraude ou erro e são consideradas relevantes quando, individualmente ou em conjunto, possam influenciar, dentro de uma perspectiva razoável, as decisões econômicas dos usuários tomadas com base nas referidas demonstrações financeiras.

Como parte da auditoria realizada, de acordo com as normas brasileiras e internacionais de auditoria, exercemos julgamento profissional e mantemos ceticismo profissional ao longo da auditoria.

Além disso:

- Identificamos e avaliamos os riscos de distorção relevante nas demonstrações financeiras, independentemente se causada por fraude ou erro, planejamos e executamos procedimentos de auditoria em resposta a tais riscos, bem como obtemos evidência de auditoria apropriada e suficiente para fundamentar nossa opinião. O risco de não detecção de distorção relevante resultante de fraude é maior do que o proveniente de erro, já que a fraude pode envolver o ato de burlar os controles internos, conluio, falsificação, omissão ou representações falsas intencionais.
- Obtemos entendimento dos controles internos relevantes para a auditoria para planejarmos procedimentos de auditoria apropriados às circunstâncias, mas, não com o objetivo de expressarmos opinião sobre a eficácia dos controles internos da Cooperativa.
- Avaliamos a adequação das políticas contábeis utilizadas e a razoabilidade das estimativas contábeis e respectivas divulgações feitas pela administração.
- Concluimos sobre a adequação do uso, pela administração, da base contábil de continuidade operacional e, com base nas evidências de auditoria obtidas, se existe incerteza relevante em relação a eventos ou condições que possam levantar dúvida significativa em relação à capacidade de continuidade operacional da Cooperativa. Se concluirmos que existe incerteza relevante, devemos chamar atenção em nosso relatório de auditoria para as respectivas divulgações nas demonstrações financeiras ou incluir modificação em nossa opinião, se as divulgações forem inadequadas. Nossas conclusões estão fundamentadas nas evidências de auditoria obtidas até a data de nosso relatório. Todavia, eventos ou condições futuras podem levar a Cooperativa a não mais se manter em continuidade operacional.
- Avaliamos a apresentação geral, a estrutura e o conteúdo das demonstrações financeiras, inclusive as divulgações e se as demonstrações financeiras representam as correspondentes transações e os eventos de maneira compatível com o objetivo de apresentação adequada.



PA – 19.938/23

Comunicamo-nos com os responsáveis pela governança a respeito, entre outros aspectos, do alcance planejado, da época da auditoria e das constatações significativas de auditoria, inclusive as eventuais deficiências significativas nos controles internos que identificamos durante nossos trabalhos.

São Paulo, 07 de março de 2023.

PADRÃO AUDITORIA S/S
CRC-2SP 016.650/O-7
O.C.B. 669

YUKIO FUNADA
Contador CRC-1SP 043.351/O-8

Parecer do Conselho Fiscal



PARECER DO CONSELHO FISCAL

O Conselho Fiscal da COOPERATIVA DE ECONOMIA E CRÉDITO MÚTUO DOS FUNCIONÁRIOS DO ATACADÃO, pelos seus membros abaixo assinados, tendo em vista os resultados das reuniões de verificação realizadas no decorrer do exercício de 2022, para os fins previstos no Estatuto Social, e, após examinarem os documentos que compõem o “Balanço Geral” encerrado em 31/12/2022, bem como da Demonstração da conta de “Sobras ou Perdas”, constataram que:

- a) As escriturações contábil e fiscal estão em perfeita ordem;
- b) As despesas efetuadas, autorizadas pela Diretoria Executiva, encontram-se dentro das necessidades e possibilidades da Cooperativa;
- c) A Cooperativa não tem qualquer questão a resolver com as autoridades do cooperativismo;
- d) Os valores debitados ao FATES, conforme decisão da Diretoria Executiva, foram aprovados por este Conselho;
- e) Todos os compromissos com terceiros encontram-se rigorosamente em dia.

Várias questões de ordem administrativas foram por nós tratadas com a Diretoria Executiva, que as explicou a contento e tomou, conforme o caso, as providências recomendadas para sua solução.

Dado o exposto, recomendamos a aprovação do Balanço Geral e Demonstração da conta de “Sobras ou Perdas” do exercício de 2022, pela Assembleia Geral.

São Paulo, 13 de Março de 2023.

Sergio Rodrigo de Oliveira

Conselheiro Fiscal Efetivo

Edi Xavier de Araújo

Conselheira Fiscal Efetiva

Vinicius Rissato

Conselheiro Fiscal Efetivo

Valdejane dos Santos Regolin

Conselheira Fiscal Suplente

David Mucarsel Ruis

Conselheiro Fiscal Suplente

Maria Elisa Roque N. Torres

Conselheira Fiscal Suplente

COOPERATIVA DE ECONOMIA E CRÉDITO MÚTUO DOS FUNCIONÁRIOS DO ATACADÃO
Av. Morvan Dias de Figueiredo, 6169 – Vl. Maria – São Paulo – SP – Cep 02170-901
Tel (11) 2967-8253 – Fax (11) 2967-8355 – CNPJ 52.046.299-0001-19 – www.cooperata.coop.br

Elaboração: Ana Paula Fernandes Feitosa – Gerente de Negócios
Weder de Souza Ribeiro – Gerente Financeiro

Aprovação:


Marcelo Hashimoto - Diretor Presidente

Cleodemir José Martins - Diretor Administrativo

Cristina Oliveira Borges - Diretora Financeira

Roseli Joana Martinatto - Diretora Operacional

Aloisia Lima Arayama - Diretora de Negócios



COOPERATA
UMA COOPERATIVA
FEITA ESPECIALMENTE
PARA VOCÊ!

Av. Morvan Dias de Figueiredo, 6.169
Vila Maria/SP - CEP 02170-901